



SUDOTEC

desenvolvimento
e tecnologia

RELATÓRIO DE ATIVIDADES SUDOTEC 2016

Dois Vizinhos, 31 de dezembro de 2016

Sumário

| | |
|--|----|
| Sumário..... | 2 |
| 1 RESUMO EXECUTIVO..... | 4 |
| 1.1 Missão | 4 |
| 1.2 Visão..... | 4 |
| 1.3 Valores..... | 4 |
| 1.4 Estrutura Organizacional Sudotec – Gestão 2015/2016..... | 5 |
| 2 ATIVIDADES DESENVOLVIDAS..... | 7 |
| 3 Inclusão Digital..... | 8 |
| 3.1 Objetivos | 9 |
| 3.2 Indicadores sócios econômicos | 10 |
| 3.3 Registros fotográficos | 13 |
| 4 MAKER SPACE..... | 18 |
| 4.1 Objetivos Gerais | 19 |
| 4.2 Objetivos Específicos..... | 19 |
| 4.3 Índices apurados dos cursos oferecidos..... | 20 |
| 4.4 Registros fotográficos..... | 25 |
| 5 APRENDER E CRESCER | 29 |
| 5.1 Campanha para divulgação | 31 |
| 5.2 Teste Seletivo..... | 32 |
| 5.2.1 Seleção primeira fase..... | 32 |
| 5.2.2 Seleção segunda fase | 34 |
| 5.2.3 Lista de aprovados..... | 37 |
| 5.3 Aula Magna | 39 |
| 5.4 Aulas | 40 |
| 5.4.1 Calendário | 41 |
| 5.5 Carômetro | 44 |
| 5.6 Professores | 49 |
| 5.6.1 Reunião Pedagógica | 52 |
| 5.6.2 Carômetro dos Professores | 52 |
| 5.7 Uniformes..... | 53 |
| 5.8 Aulas | 54 |
| 5.8.1 Banca de Avaliação..... | 55 |
| 5.9 Formatura..... | 57 |
| 5.9.1 Modelo do Convite..... | 58 |
| 5.10 Alunos destaque..... | 58 |
| 6 ITS – INCUBADORA TECNOLÓGICA SUDOTEC..... | 60 |
| 6.1 Implantação do Modelo CERNE | 63 |
| 6.1.1 Sistema de sensibilização e prospecção..... | 65 |
| 6.1.1 Sistema de seleção | 69 |

| | |
|---|----|
| 6.1.3 Sistema de Qualificação | 70 |
| 6.1.4 Sistema de Assessoria e Consultoria | 74 |
| 6.1.5 Sistema de Monitoramento | 76 |
| 6.1.6 Sistema de Gerenciamento Básico..... | 77 |
| 6 OUTRAS ATIVIDADES REALIZADAS..... | 89 |

1 RESUMO EXECUTIVO

A Sudotec - Associação para o Desenvolvimento Tecnológico e Industrial do Sudoeste do Paraná é uma entidade privada sem fins lucrativos, criada em 2004 e reconhecida como OSCIP - Organização da Sociedade Civil de Interesse Público em 2005, atua como um agente de desenvolvimento nas áreas: social e tecnológica.

A entidade está localizada na região do Sudoeste do Paraná, região reconhecida nacionalmente como um APL de TI – Arranjo Produtivo Local de Tecnologia da Informação, e que apresenta grande concentração de empresas no setor de TI e diversas instituições de ensino superior, públicas e privadas, com cursos em áreas a fins.

Diante deste cenário o foco de atuação da entidade é a promoção de cursos e qualificações na área tecnológica, iniciando na inclusão digital até a inserção do jovem no mercado de trabalho, principalmente na área de TI, bem como, o fomento e estímulo para a geração de novas empresas, por meio da incubadora tecnológica.

1.1 Missão

Promover o desenvolvimento econômico e social através do uso inovador da tecnologia.

1.2 Visão

Ser reconhecida como um agente promotor do desenvolvimento econômico, social e tecnológico no sudoeste do Paraná até 2018.

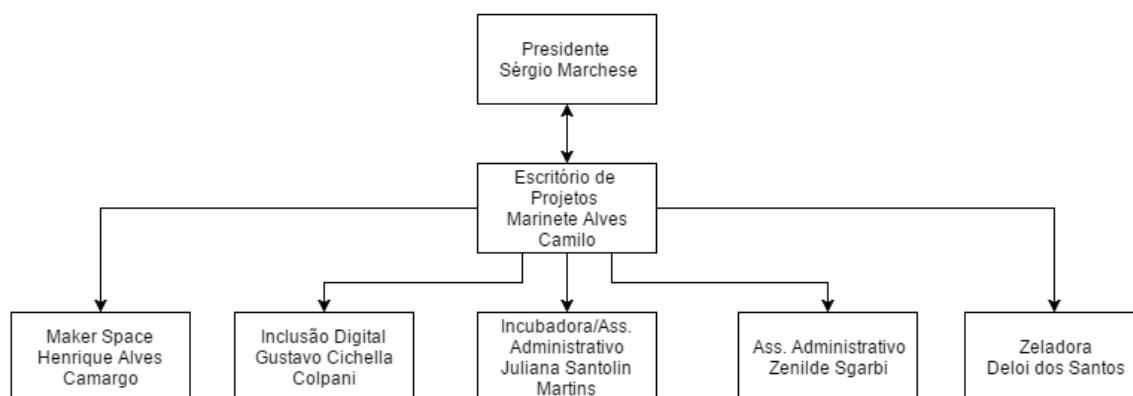
1.3 Valores

Ética, Transparência; Compromisso, Responsabilidade; Qualidade; Inovação e Parcerias.

1.4 Estrutura Organizacional Sudotec – Gestão 2015/2016



QUADRO OPERACIONAL



RESUMO DE DADOS SUDOTEC 2016

APRENDER E CRESCER



105 Alunos
Inscritos



800 horas
de aula



28 Concluintes e
Certificados



2
Turmas



MAKER SPACE



320 Alunos
Inscritos



910
Horas/Aula



160 Alunos
Certificados



13
Turmas



INFORMÁTICA



297
Inscritos



941
Horas/Aula



191 Concluintes e
Certificados



18
Turmas



INCUBADORA TECNOLÓGICA

8 Empresas Incubadas



306
Clientes



466.340,00
Faturamento
Anual



31 Postos de
Trabalho



2 ATIVIDADES DESENVOLVIDAS

Em 2016, a Sudotec desenvolveu as seguintes atividades, que estão em conformidade com os objetivos estratégicos da instituição e alinhados com a sua missão, visão e valores.

| | |
|---|--|
|  |  |
|  |  |
| Núcleo de TIC | |

3 Inclusão Digital

O programa de Inclusão Digital tem como objetivo capacitar e incluir socialmente, crianças, jovens e adultos por meio da tecnologia, de forma totalmente gratuita.

Criado para atender pessoas mais carentes ou que estejam impossibilitadas de ter acesso aos recursos tecnológicos, o programa contribui, tanto na inclusão ao mundo digital, quanto no aperfeiçoamento, na qualificação profissional dessas pessoas. Além do acesso a internet para realização de pesquisas escolares, a comunidade recebe capacitações.

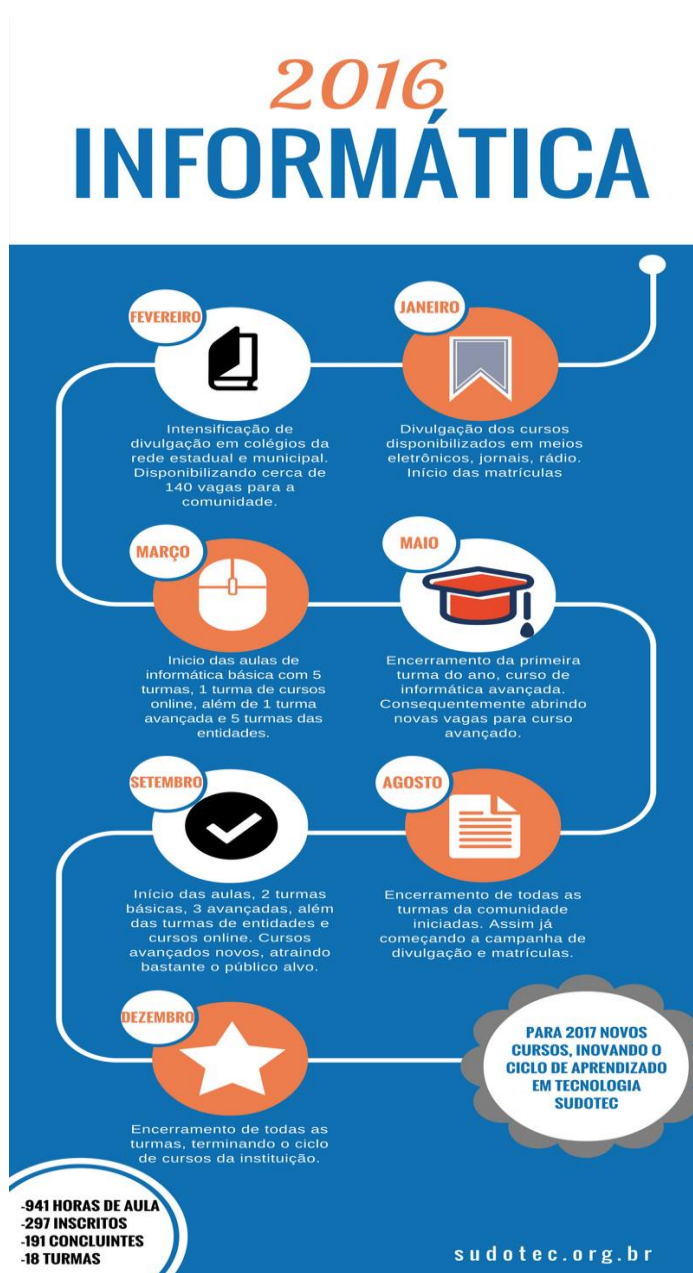


Figura 1 – Infográfico Inclusão Digital

3.1 Objetivos

Dentre os objetivos do programa destacam-se a socialização do conhecimento disponibilizado na Internet e em programas específicos a jovens, adultos e idosos em situação social desfavorável ou não e o fomento ao empreendedorismo e estímulo à inovação tecnológica.

| PORTFÓLIO DE CURSOS REALIZADOS | |
|--------------------------------|---|
| CURSO | DESCRIÇÃO |
| Introdução a Informática | Windows: Conhecimento básico do computador, peças, programas, utilização de navegador para pesquisas na internet. |
| | Word: É um processador de textos amplamente equipado, projetado para ajudá-lo a trabalhar de forma eficiente. |
| | Power Point: É um programa que permite a criação e exibição de apresentações, cujo objetivo é informar sobre um determinado tema, podendo usar imagens, sons, textos e vídeos, que podem ser animados de diferentes maneiras. |
| | Excel: É ótimo para fazer tabelas, controles, cálculos, colocar uma lista de nomes em ordem alfabética, desenhos simples ou números em ordem crescente, etc. |
| | Internet: Internet é um emaranhado de redes cheias de informação e conectadas entre si. Por meio delas você tem acesso à Web. |
| | Digitação: É utilizado um software livre para aprender a digitar rapidamente e sem erros. |
| Informática Intermediária | Movie Maker: O programa é parte do pacote de instalação do Windows, e serve para edição e elaboração de vídeos. Os alunos aprendem como encontrar os elementos que formarão o vídeo, tais como fotos e músicas, na Internet, numa primeira etapa. Em seguida, aprendem a montagem do vídeo de forma adequada, para que, consiga fazer um vídeo dinâmico e bem feito. Vídeos produzidos pelos alunos são publicados no canal Cursos Sudotec no Youtube. |
| | Prezi: Trata-se de um aplicativo online livre, similar ao PowerPoint, mas com mais profissionalismo, utilizado para produção de apresentações com templates dinâmicos e organizados. O curso tem como princípio o ato de falar em público, com aulas focadas apenas a isto, para que além de fazer uma apresentação em slides, saiba se portar de forma adequada à plateia. |
| | Sketchup: Ferramenta utilizada para fazer desenhos em 3D. Com ela é possível desenhar uma casa, seus móveis, objetos diversos, é possível também trabalhar com imagens, que podem se tornar o papel de parede de uma casa, nos projetos desenvolvidos em três dimensões conforme a imaginação do usuário. |
| Cursos online | Os cursos oferecidos na modalidade online, são ofertados em parceria com o Instituto Sicoob PR para o Desenvolvimento Sustentável, com sede em Maringá-PR, desde 2012. |
| | Parceria firmada por meio de um termo de cooperação, o projeto Biblioteca Digital Comunitária, que consiste na promoção da inclusão digital para crianças, adolescentes, suas famílias e comunidade, por meio do acesso a cursos de informática, a pesquisas na Internet, a contas de e-mail gratuitas e outros benefícios da área. |
| | A instalação das Bibliotecas Digitais por meio da parceria permite que mais pessoas entrem para a rede mundial de computadores, façam cursos profissionalizantes e descubram a imensidão do mundo digital |

3.2 Indicadores sócios econômicos

Em relação ao gênero dos alunos, o percentual maior de inscritos foi do gênero masculino, veja no gráfico a seguir:

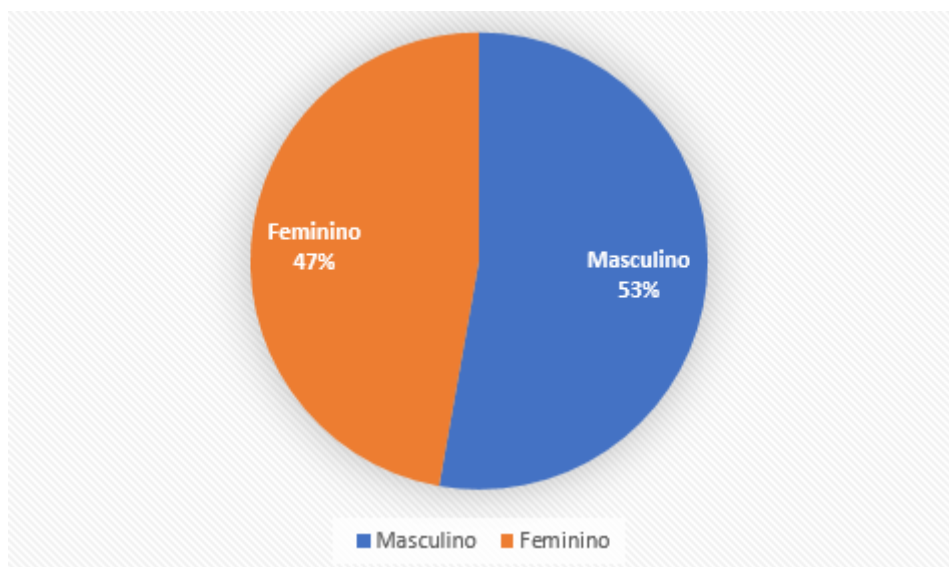


Figura 2 - Gráfico referente ao gênero

O gráfico a seguir apresenta a distribuição das horas/aulas no decorrer das aulas durante o ano, observa-se que 75% do total está sendo investido em cursos básicos, 6% em cursos online e 19% em cursos avançados/intermediários.

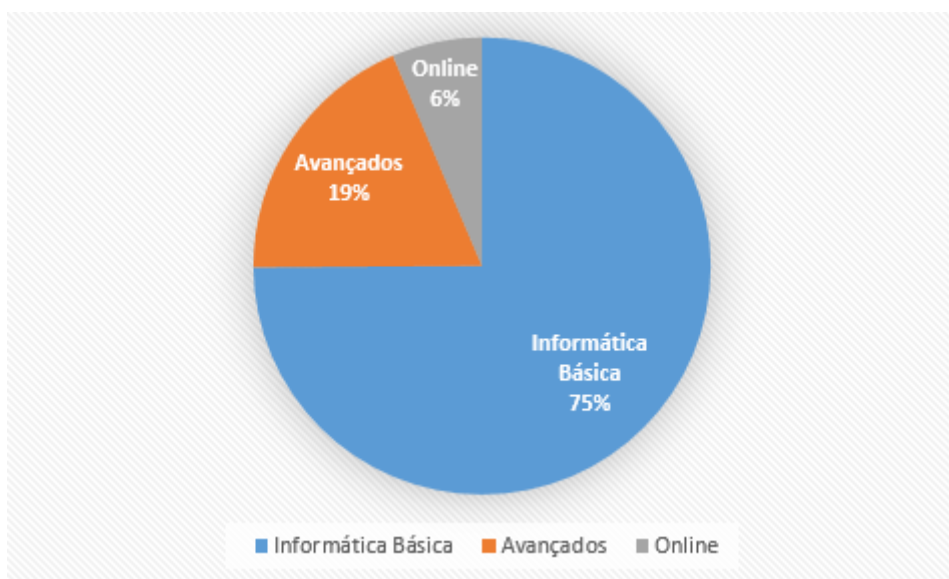


Figura 3 - Gráfico referente à distribuição das horas de curso

O gráfico a seguir apresenta a quantidade de alunos inscritos em cada uma das modalidades disponíveis.

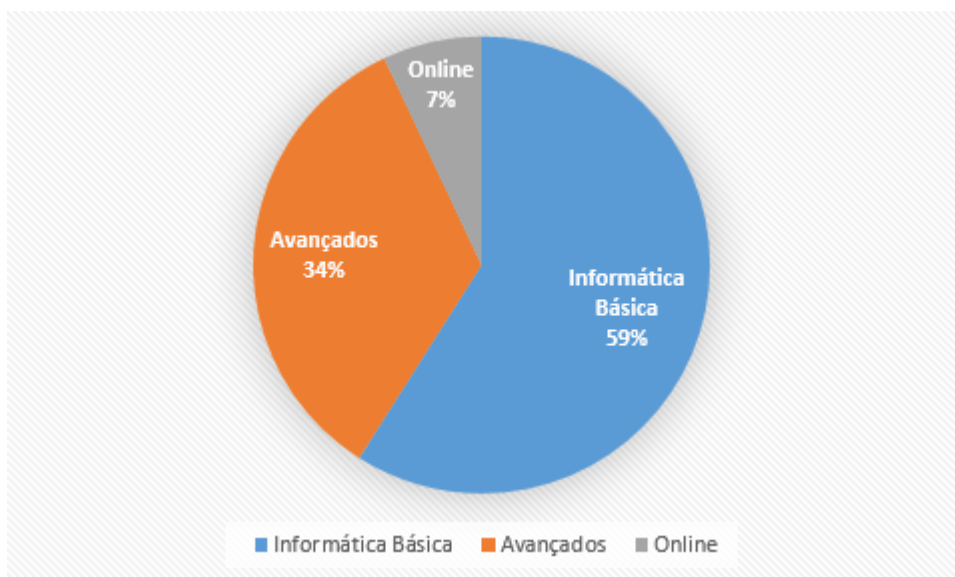


Figura 4 - Gráfico referente à quantidade de inscrições em cada modalidade

No que se refere aos cursos de informática, foram promovidas: 12 turmas de informática básica, com total de 705 horas/aulas, uma turma de Sketchup com 21 horas/aulas, uma turma de Prezi com 40 horas/aulas e 3 turmas de Movie Maker com 105 horas/aulas totais.

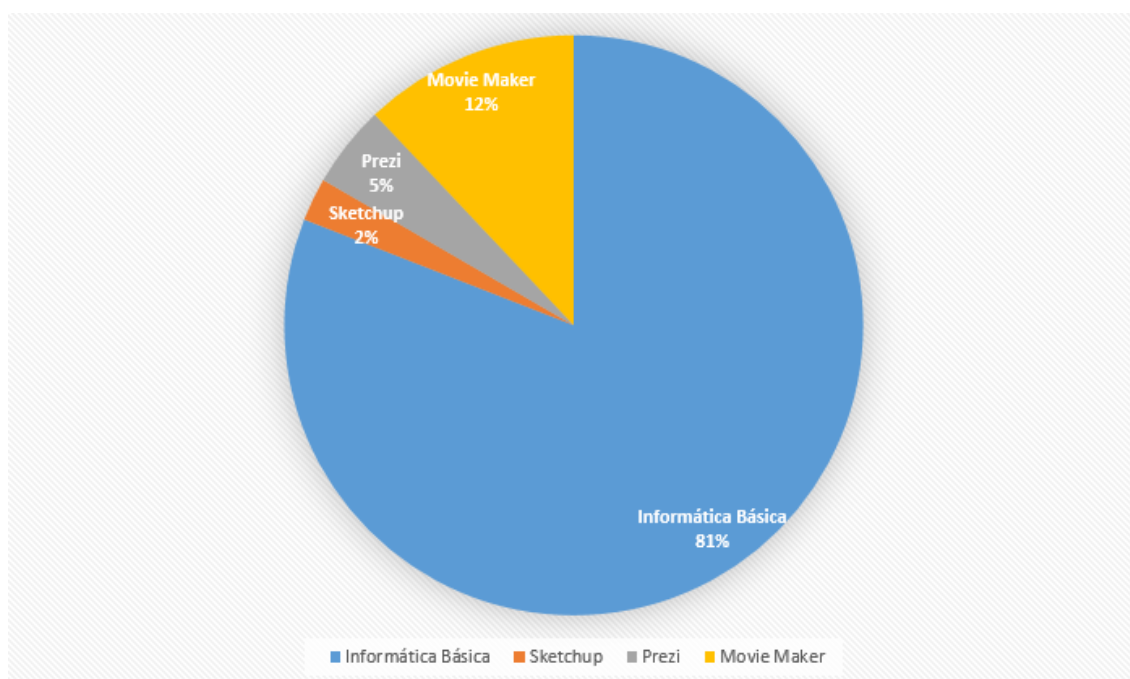


Figura 5 - Gráfico referente a quantidade de horas em cada curso

A renda familiar foi um dos requisitos da inscrição, portanto, foi constatado que em maioria, os alunos estão numa renda de dois a três salários mínimos mensais. O gráfico a seguir mostra mais detalhadamente esta informação.

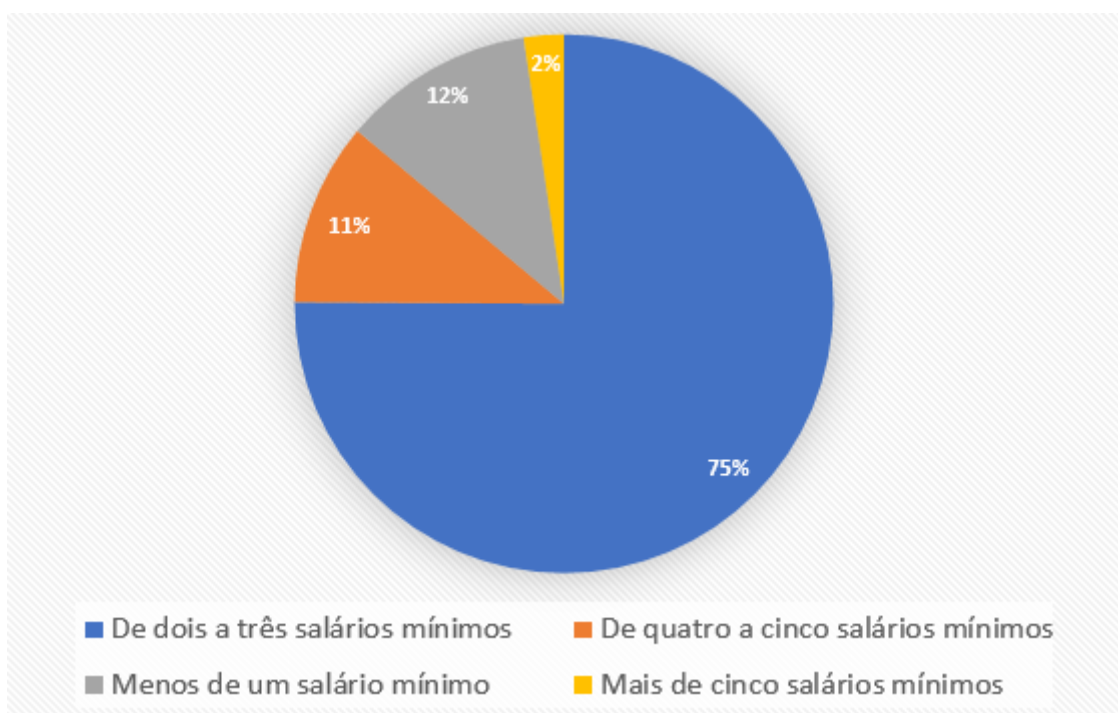


Figura 6 - Gráfico referente à renda familiar

Com relação a faixa etária dos alunos foi constatado uma variação considerável, pois a menor idade foi 7 anos, e a maior idade foi 74, sendo que a maioria está entre 10 e 16 anos, observe no gráfico abaixo:

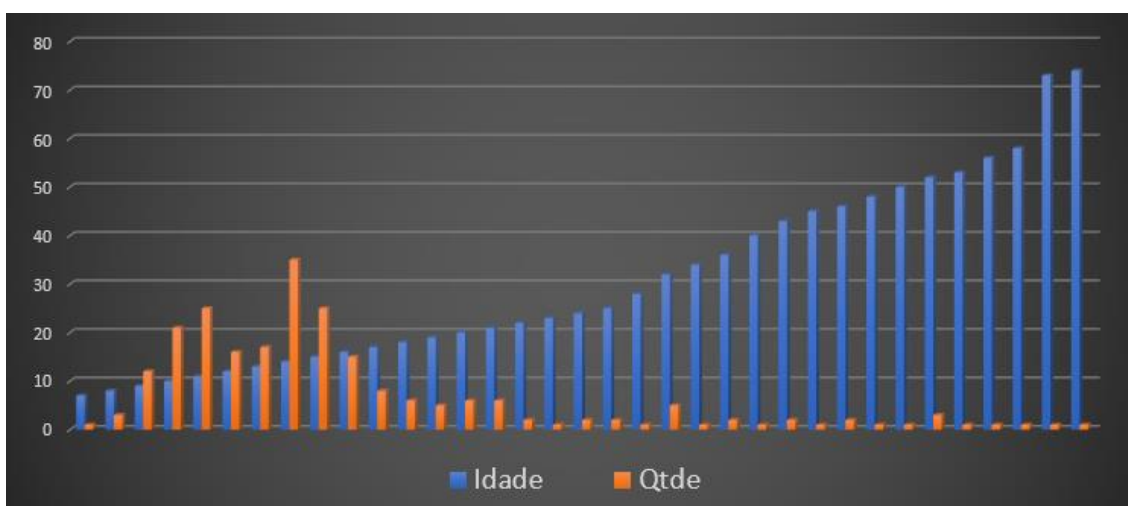


Figura 7 - Gráfico referente à idade

Com relação aos cursos online, foram certificados 20 cursos distintos e a somatória total da carga horária totalizou 450 horas/aulas, com procura maior

por secretariado e assistente administrativo.

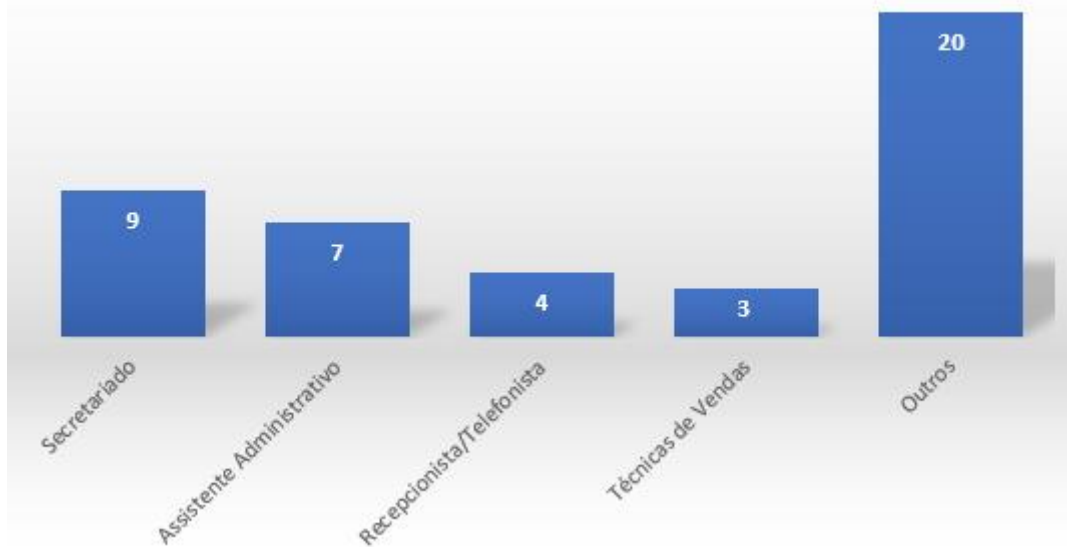


Figura 8 - Gráfico referente à procura de cursos online

3.3 Registros fotográficos



Figura 9 - Início do curso informática básica em março de 2016.



Figura 10 - Início do curso Movie Maker em setembro de 2016.



Figura 11 - Início do curso Movie Maker em setembro de 2016.



Figura 12 - Início do curso informática básica em setembro de 2016.



Figura 13 - Formatura do curso Movie Maker em agosto de 2016.



Figura 14 - Formatura do curso Movie Maker em dezembro de 2016.



Figura 15 - Formatura do curso Prezi em dezembro de 2016.



Figura 16 - Formatura do curso Informática Básica em dezembro de 2016.



Figura 17 - Formatura do curso Informática Básica em dezembro de 2016.

4 MAKER SPACE



O Maker Space Sudotec tem por finalidade capacitar e incluir a sociedade em geral como crianças, jovens, adultos, estudantes ou não, ao universo do “faça você mesmo”, neste caso voltado a cursos de robótica e prototipagem bem como programação e eletrônica. Os ambientes makerspaces são salas ou espaços colaborativos que auxiliam a exploração de temáticas como tecnologias, avanços tecnológicos, debates de temas correlatos e o uso de ferramentas para criação de máquinas e equipamentos para resolução de problemas do cotidiano ou mesmo que auxiliem a determinados tipos de serviços.

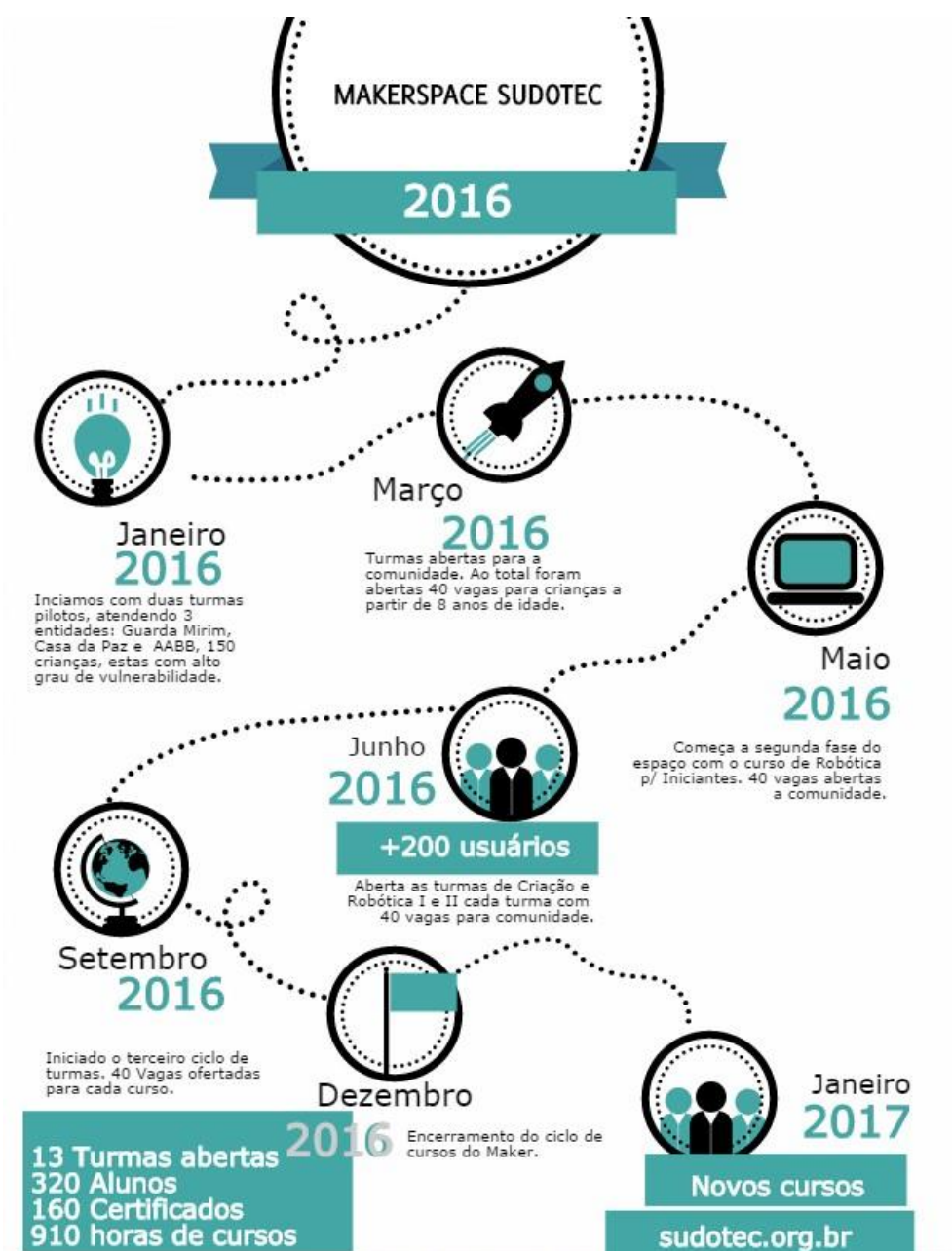


Figura 18 - Infográfico Maker Space

4.1 Objetivos Gerais

- Inserção da comunidade local as novas tecnologias;
- Aproximação da comunidade local a robótica;
- Criação de espaço multidisciplinar;
- Abordagem de novos métodos educacionais bem como o uso de novas tecnologias e ferramentas;

4.2 Objetivos Específicos

- Criação de espaço multidisciplinar para sociedade em geral;
- Formação de jovens com conhecimento em novas tecnologias e novas ferramentas;
- Ferramenta multidisciplinar, uma vez que aborda conhecimentos adquiridos na escola e fora de sala de aula;
- Construção do empreendedorismo social, formando novos e futuros empreendedores;
- Formação de novos pensadores futuristas que iniciam em idade escolar e já podem resolver problemas da sociedade;
- Formação de jovens com conhecimento em robótica, prototipagem, eletrônica e programação.
- Construção e formação de cidadãos aptos a trabalhar e conviver em sociedade.

| OFICINAS REALIZADAS | |
|-------------------------------|--|
| OFICINA | DESCRIÇÃO |
| Criação e Prototipagem | insere ao aluno inúmeros desafios sobre a temática da robótica, desde o planejamento até a entrega do robô testado e pronto. Um dos principais desafios para os alunos recém-chegados é quanto ao planejamento do conceito robô, pois segundo suas experiências adquiridas fora do curso sempre o remetem a robôs grandes cheio de itens e complexos. Porém este curso traz aos alunos novas formas de conceber seus projetos, com o uso de materiais recicláveis e ferramentas do cotidiano para conclusão de resultados satisfatórios até sua entrega. |
| Robótica I | Robótica I, traz ao aluno a concepção de programação e eletrônica, pois agora uma vez capaz de construir um robô o aluno poderá aprender as técnicas de controle via programação e sistemas eletrônicos de controles, conceituais e básicas. O uso de componentes eletrônicos juntamente com os computadores e internet se torna indispensável, o que torna o requisito de saber informática indispensável também. Porém para a conclusão deste módulo cada aluno deve desenvolver sua programação baseada em exemplos passados pelo professor durante as aulas, tornando a concepção de movimento livre e diferenciada a cada projeto. Cabe ao professor a verificação dos códigos, correção e aceite de cada projeto concebido pelos alunos. |
| Robótica II | Apesar deste curso ser a continuação do anterior, a forma com que ele se aplica é diferenciada, pois aqui o aluno tem um tempo menor quanto a criação de seu robô para teste, e mais tempo para programação e eletrônica. O uso de novos sensores e níveis de programação se torna indispensável, uma vez que agora o aluno necessita de novas referências e obter mais conhecimento de outros equipamentos e exemplos. Contudo o professor é o facilitador deste aprendizado, cabendo a ele guiar o aluno ao resultado de novas aplicações, métodos e na busca orientada de novas soluções. |

4.3 Índices apurados dos cursos oferecidos

Inscreveram-se para participar das aulas um total de 320 alunos, desses, 160 concluíram seus cursos e foram certificados, alguns deles matriculados nos três módulos citados.



Figura 19 - Gráfico de Certificação

O gráfico a seguir apresenta os números de alunos não certificados e certificados dentre as entidades que participaram dos cursos do Maker Space. De um total de 93 matriculados, 13 certificados e 80 não certificados ou desistentes.



Figura 20 - Participação de entidades

Uma observação que deve ser feita é quanto a regularidade de participação dos alunos das entidades, dentre os não certificados estão os desistentes ou com frequência menor que a estabelecida para receber a certificação.

O gráfico a seguir apresenta os números de alunos não certificados e certificados dentre as entidades que participaram dos cursos do Maker Space. De um total de 227 matriculados, 147 certificados e 80 não certificados ou desistentes.



Figura 21 - Participação Comunidade

Uma observação que deve ser feita é quanto a regularidade de participação dos alunos da comunidade é relativamente maior se comparado aos das entidades, dentre os não certificados também estão os desistentes ou com frequência menor que a estabelecida para receber a certificação.

Os gráficos a seguir apresentam dados importantes quanto aos gêneros dos alunos divididos em Feminino e Masculino. Este levantamento se mostra muito importante uma vez que as vagas e cursos são para ambos os gêneros e buscam o equilíbrio igualitário das turmas e cursos, propiciando o trabalho colaborativo e a não distinção de quaisquer gêneros. Dentre os alunos matriculados avaliaremos em dois grupos: - comunidade – entidades.

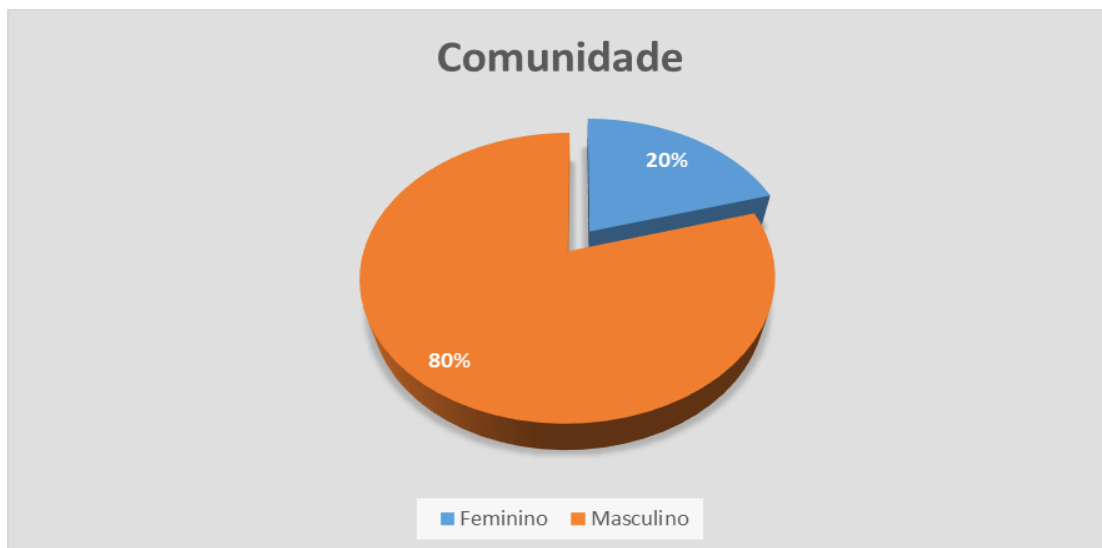


Figura 22 - Levantamento quanto a gênero – Comunidade.

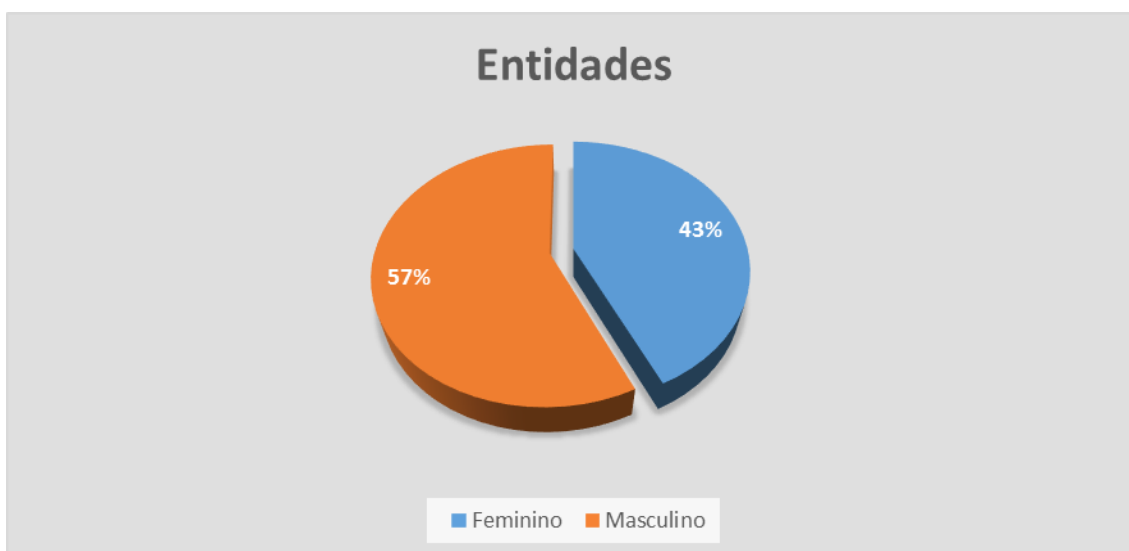


Figura 23 - Levantamento quanto a gênero – Entidade.

Durante o período de matrícula foi possível adquirir informações importantes, uma destas a renda familiar aproximada de cada aluno matriculado, abaixo apresentamos um gráfico com a renda familiar dos alunos da comunidade.

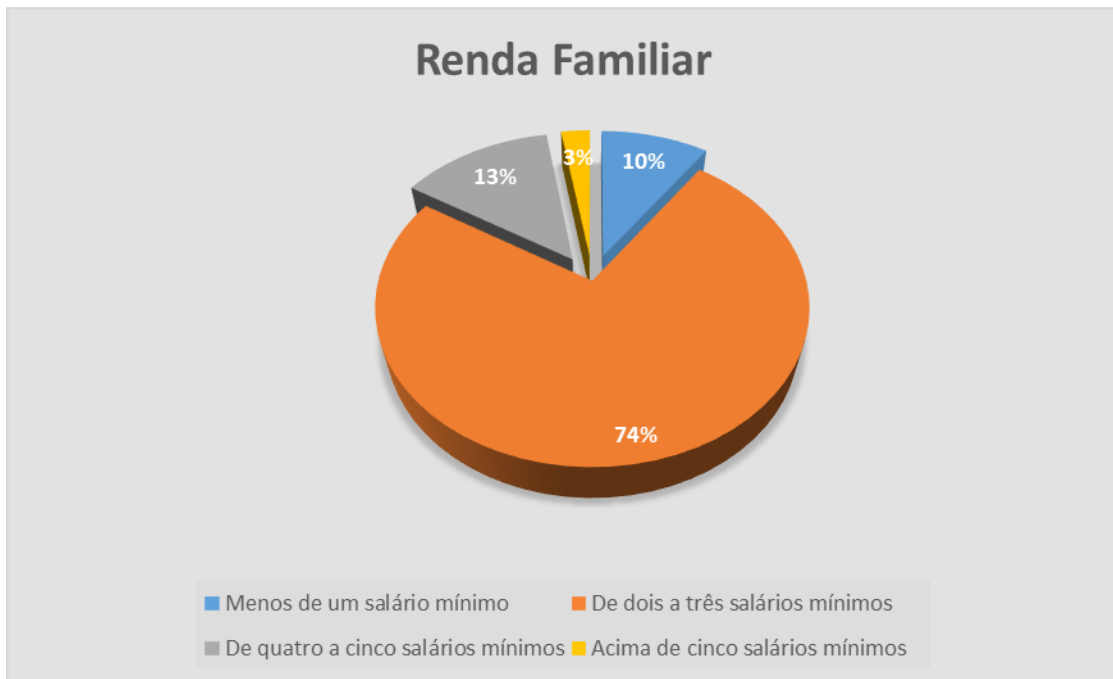


Figura 24 - Renda Familiar – Alunos Comunidade

Um apontamento que deve se levar em consideração é a distinção entre alunos de comunidades e alunos de entidades, aonde estes 100% declararam renda aproximada menor ou igual a dois salários mínimos.

Durante o ano todos cursos receberam um público bem diversificado dentre as idades mínimas de 08 anos a 18 anos. Na oficina de Criação e Prototipagem, que somente tem a exigência de que os alunos tenham 08 anos, podendo o aluno ter conhecimento ou domínio nas técnicas de prototipagem, dimensionamento, desenho ou estruturas. Já o curso de Robótica I os alunos podem iniciar com 10 anos de idade e ter domínio em informática básica uma vez que o uso de computadores, tablets ou celulares se dá de forma paralela e híbrida a construção e planejamento da metodologia. No curso de Robótica II, os alunos somente precisam ter passados pelos módulos anteriores independente de suas idades.

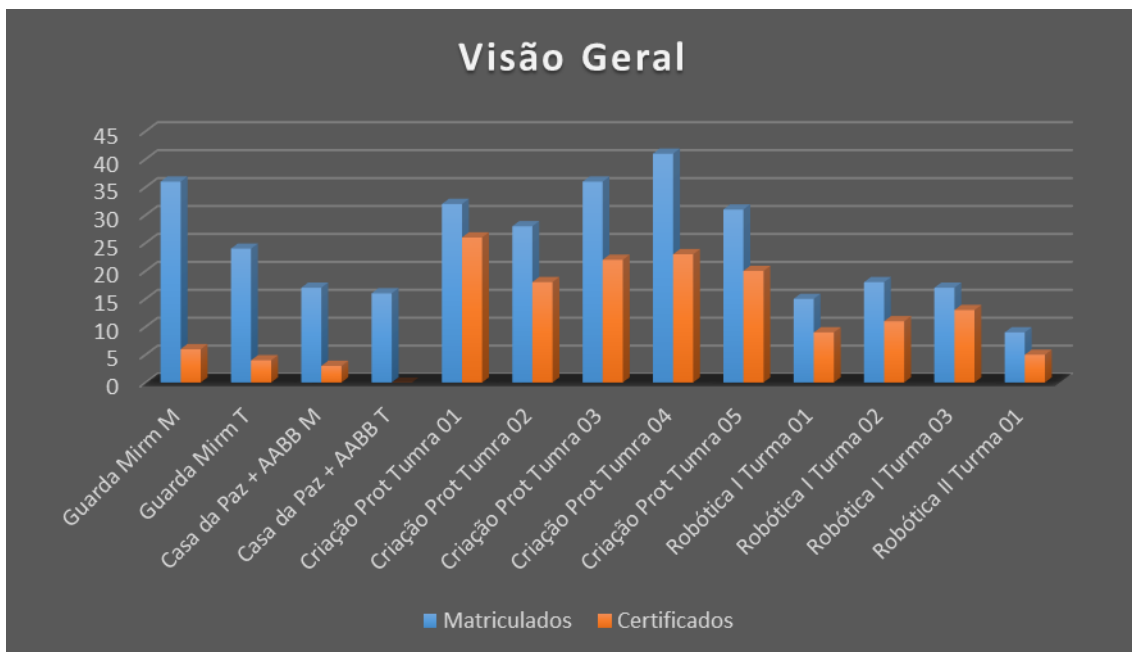


Figura 25 - Gráfico das Turmas e comparativos.

| | Matriculados | Certificados |
|------------------------------|--------------|--------------|
| Guarda Mirim M | 36 | 6 |
| Guarda Mirim T | 24 | 4 |
| Casa da Paz + AABB M | 17 | 3 |
| Casa da Paz + AABB T | 16 | 0 |
| Criação Prot Turma 01 | 32 | 26 |
| Criação Prot Turma 02 | 28 | 18 |
| Criação Prot Turma 03 | 36 | 22 |
| Criação Prot Turma 04 | 41 | 23 |
| Criação ProtTurma 05 | 31 | 20 |
| Robótica I Turma 01 | 15 | 9 |
| Robótica I Turma 02 | 18 | 11 |
| Robótica I Turma 03 | 17 | 13 |
| Robótica II Turma 01 | 9 | 5 |
| Total | 320 | 160 |

4.4 Registros fotográficos



Figura 26- Experiência, primeiro contato com a eletrônica




Figura 27 - Extensão de ensino, Aplicação de sensores.



Figura 28 - Desafio, programação de robô de outras equipes.



Figura 29 - Programação no IDE Arduino


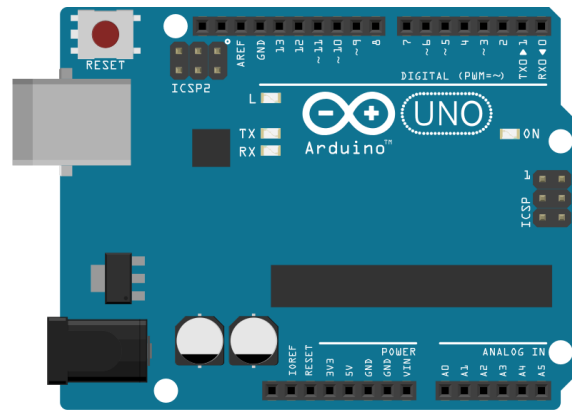


Figura 30 - Finalização de projetos



Figura 31- Trabalho Colaborativo interturmas.



```
Blink | Arduino 1.0
File Edit Sketch Tools Help
[Icons: Checkmark, Arrow, Grid, Upload, Download, Search]
Blink
/*
 * Blink
 * Turns on an LED on for one second, then off for one second, repeats.
 * This example code is in the public domain.
 */

void setup() {
  // initialize the digital pin as an output.
  // Pin 13 has an LED connected on most Arduino boards:
  pinMode(13, OUTPUT);
}

void loop() {
  digitalWrite(13, HIGH); // set the LED on
  delay(1000);            // wait for a second
  digitalWrite(13, LOW); // set the LED off
  delay(1000);           // wait for a second
}

1 Arduino Uno on /dev/ttyACM1
```


5 APRENDER E CRESCER

O projeto Aprender & Crescer é uma iniciativa conjunta da Sudotec e da Prefeitura Municipal de Dois Vizinhos, tendo como apoiadoras as empresas CISS Software e Serviços, Precisa Fábrica de Software, SS Sistemas. No ano de 2016 também contou com a parceria do SENAI, onde foi utilizada a metodologia e as aulas foram ministradas nas dependências do colégio SESI. Projeto esse que objetiva a capacitação na área tecnológica, a fim de proporcionar melhor qualificação profissional para o mercado de trabalho. Iniciado em 2006, o projeto já beneficiou mais de 976 alunos, sendo que, grandes partes deles, já estão inseridas no mercado de trabalho. Nesta edição, inscreveram-se para participar do processo seletivo 105 alunos, destes 83 fizeram a prova e foram selecionados 60 alunos, dos quais 28 concluíram o projeto com aproveitamento, totalizando 98 dias de aulas de segunda a sexta-feira, nos períodos da tarde ou da noite, totalizando 800 horas/aulas.

Aprender e

Crescer

2016



Abril

1ª Fase - Provas online e objetivas



Junho

Início das aulas, aula magna, iniciando o projeto.

-105 INSCRITOS
-83 PARTICIPARAM DA SELEÇÃO
-60 SELECIONADOS
-28 CONCLUINTES



Março e Abril

Divulgações em redes sociais, meios eletrônicos e escolas da rede estadual de ensino



Maio

2ª Fase - Entrevista presencial com uma das empresas parceiras



Outubro

Bancas de avaliação, formatura e término do projeto AC 2016

SUDOTEC.ORG.BR

Neste ano foram realizadas duas turmas, sendo que as aulas ocorreram no período da tarde e noite nas dependências do SENAI Dois Vizinhos e o foco do projeto foram na área de programação, tendo como linguagem JAVA.

Com o intuito de gerar novos empreendimentos o projeto neste ano também teve disciplinas de empreendedorismo e criatividade e ao término do curso, os alunos apresentaram uma ideia de negócio.

| Atividades | Datas |
|-----------------------------------|-------------------------|
| Divulgação e Inscrições | 29/03/2016 a 16/05/2016 |
| 1ª Fase – prova online e objetiva | 20/04/2016 a 29/04/2016 |
| 2ª Fase – entrevista presencial | 03/05/2016 a 25/05/2016 |
| Aula Magna | 11/06/2016 |
| Início das Aulas | 06/06/2016 |
| Formatura | 27/10/2016 |

5.1 Campanha para divulgação

Campanha de divulgação neste ano se deu através do rádio com inserções na AM e FM, flyer que foi distribuído nas empresas e escolas, postagem no facebook e no site da Sudotec, abaixo alguns modelos de material de divulgação.



Figura 32- Post de Facebook

Curso de
Programação + Empreendedorismo

HEEY!!! Se você tem 16 anos ou mais, está cursando ou já concluiu o Ensino Médio.
Essa oportunidade é para você!

- Seis meses de duração
- Turmas: Tarde e Noite

Inscrições até 22 de Abril

- sudotec.org.br
- fb.com/sudotec
- 46 3536 6281

Realização

SUDOTEC

SENAI

Apoio

CISS Software e Serviços

Precisa FÁBRICA DE SOFTWARE

aprender e crescer

Inscrições Abertas

Junte-se a nós
E faça parte do **sucesso!**

SUDOTEC

sudotec.org.br - fb.com/sudotec

Figura 33- Flyer Material Impresso

Na sequência iniciou-se o processo de divulgação nas escolas da rede estadual de ensino.

5.2 Teste Seletivo

O teste seletivo foi feito em duas etapas, a primeira constituída de uma avaliação de conhecimentos gerais, realizada nos dias 28 a 30 do mês de abril, da qual participaram 72 pessoas. As entrevistas foram realizadas nos dias 24 e 25 de maio de 2016.

5.2.1 Seleção primeira fase

Para a realização dessa etapa, necessitou-se realizar o cadastramento de todos os alunos e a realização do ensalamento, atividades essas realizadas no Uniciss, software utilizado para otimizar

o processo de seleção dos alunos, durante a primeira fase. Realizou-se também a definição do tema da redação.

Inscreveram-se para participar dessa etapa de seleção 83 candidatos, sendo que compareceram para as provas 72 deles.






Figura 34 - Seleção Aprender e Crescer 2016

5.2.2 Seleção segunda fase

A segunda fase compreende uma entrevista individual do candidato com uma das empresas parceiras, que foi previamente agendada de acordo com a disponibilidade das partes. Os 60 alunos que se destacaram na primeira foram selecionados a participarem para segunda fase.

Roteiro de Entrevista

| | |
|--|---|
| Nome do Entrevistado: | |
| Data: | Entrevistador: |
| Como surgiu a ideia de você se inscrever para o Aprender e Crescer? Teve apoio da família? | |
| Fale um pouco da sua historia (pessoal e profissional) | |
| Como é a sua família (se é casado (a), tem filho (s), mora com os pais, tem irmãos...) | |
| Qual a sua expectativa em relação a sua participação no Aprender e Crescer | |
| Como você se imagina daqui 5 anos (em relação a graduação/faculdade, trabalho, filhos...) | |
| Quais são seus pontos fortes? (habilidades, o que tem facilidade de aprender...) | |
| Se pudesse mudar alguma coisa na sua vida, o que você mudaria? | |
| Como você se manterá financeiramente no período em que estiver fazendo o curso? | |
| Você mora perto? Como virá para a Sudotec para assistir as aulas? | Gostaria de participar no período: () tarde () noite |
| Porque você acha que deve ser selecionado para participar do Aprender e Crescer? | |

Gabarito

| Critério | Nota | | |
|---|----------------------|----------------------------|---------------------|
| | 1 (ruim) (não) | 3 (regular) (--) | 5 (bom) (sim) |
| Critérios de eliminação | | | |
| Disponibilidade de tempo para participar das aulas | | -- | |
| Tem 16 anos ou irá completa-los até o final do ano | | -- | |
| Critérios de classificação | | | |
| Já trabalha no setor de tecnologia | | -- | |
| Pretende fazer curso superior na área de informática (ou faz) | | -- | |
| Pretende trabalhar na área de tecnologia no futuro | | -- | |
| Resolveu se inscrever por iniciativa própria | | -- | |
| Está em busca do primeiro emprego | | -- | |
| Critérios desejáveis | | | |
| Reside em Dois Vizinhos | | -- | |
| A redação foi desenvolvida dentro de tema proposto | | | |
| Apresentou domínio da língua portuguesa na redação | | | |
| Os pais têm interesse em que o aluno curse o projeto | | | |
| Disponibilidade para estágio no ano que vem | | | |

| | | | |
|---------------------------------|--|--|--|
| Grau de maturidade do candidato | | | |
|---------------------------------|--|--|--|

Já cursou o Aprender e Crescer anteriormente: () Não () Sim - Ano: _____

Recomendações do entrevistador:

Na sua opinião, o aluno deveria ser aprovado: () Sim () Não

Justificativa: _____




Figura 35 - Entrevistas com candidatos

5.2.3 Lista de aprovados

| | |
|--------------------------------|---------------------|
| ALAIANA VITORIA DEBARBA | JÉSSICA P SOUZA |
| ALEX SANDRO SANCHEZ DE AGUIAR | JOÃO RAFAEL FABRIS |
| ALEXANDRO FRANCISCO DALLABARBA | JONAS PEREIRA |
| ALINE IUNG | JULIA HAKER GIRARDI |
| ALISSON ANCELMO STOPASSOLE | LEONARDO MAGRI |
| AMANDA KARINE LARSEN DIAS | LETÍCIA LUNARDI |
| ANA TAIS ANTUNES DOS SANTOS | LILIAN FIORI |

| | |
|-----------------------------------|-----------------------------------|
| ANALINE COSTA AGUIAR | LUAN DIOGO DE GÓIS WEISS |
| BIANCA BOGONI DE OLIVEIRA | LUAN M. A. CARMINATTI |
| CHARLES LUAN GOUDINHO | LUCAS BONATO |
| CRISTIANE BORDIGNON MONTEIRO | LUCAS PIETRO BIASI |
| DANIEL FABRICIO DA SILVA | LUCIANO BATISTA DOS SANTOS |
| DANRLEI VICTOR MANICA PIRES | MAIRA CAROLINA WOSNIAK |
| DEBORA THALIA DE SOUZA | MARCO AURÉLIO FRIGO |
| EDIVALDO DA SILVA | MATEUS HENRIQUE DEBORTOLI |
| EDUARDO JOSÉ TUSSI | MATEUS VINICIUS LEMES DE ALMEIDA |
| ERICK MEZZALIRA MOLIN DE AZEVEDO | MATHEUS DA SILVA |
| FÁBIO AUGUSTO DE AZEVEDO FIDENCIO | NATALIA EDUARDA DO PRADO DIAS |
| GABRIELA FARIAS | PAULINA DO PRADO |
| GEVERSON URBANO BORSATTI | RAFAEL HENRIQUE RECH VIANNA PINTO |
| GIAN CARLOS GERERDI | RAQUEL ALVES DE MORAIS SAUER |
| GIANFRANCO VITTO | RENAN FELIPE TARTARI |
| GILVAN HONORATO SANTOS | RICARDO JOSE GOULART |
| GUILHERME CAMARGO ROTHBARTH | RONALDO GOTTARDO DE MEIRA |
| GUILHERME FELIPE MASSAFERA | SILMARA PICOLOTO NOVAES |
| GUSTAVO CONSTANTINO | TALITA BARBOSA DA SILVA |
| GUSTAVO IESBIK DA SILVA | VALDECIR COLUSSI |
| HELTON DE SOUZA LERIAS | VANESSA RODRIGUES DE GODOY |
| IGOR BREMM MALAGUTI | VINICIUS CHAVES |
| JEAN EVERTON ALMEIDA | VINICIUS LOHMANN KIELING |

5.3 Aula Magna

A aula Magna aconteceu no dia 10 de junho, sábado, às 8h30mi no auditório do SENAI Dois Vizinhos. Nesta edição, a aula Magna contou com uma palestra do professor Rafael Citadella Daron que compartilhou sua experiência de vida com os presentes, e realizou uma palestra com o tema “Empreender a Si Mesmo”. Tema, que conta a trajetória do professor desde a sua participação no projeto aprender crescer até seu momento atual, como coordenador do curso de Sistema da Faculdade Unisep, Co-Founder da empresa Pinha Marketing Digital.

Além dos pais, responsáveis e os alunos do projeto, toda a comunidade duovizinhense estava convidada a participar. A palestra foi promovida totalmente gratuita.

Durante a Aula Magna, os participantes tiveram a oportunidade de conhecer o projeto como um todo, além disso, foram firmados os termos de compromissos e também os alunos assinaram um termo de permissão de uso de imagem.



Figura 36 - Convite Aula Magna



Figura 37 - Aula Magna - AC 2016

5.4 Aulas

Em 2016, foi oferecida somente uma modalidade de Curso Programação, constituída do seguinte conteúdo programático:

Turma Tarde e Noite

| Disciplina | Carga Horária |
|---|----------------------|
| Sistemas de Informação – Engenharia de Software | 48 hs |
| Raciocínio Lógico e Matemático | 48 hs |
| Negócio 1 | 16 hs |
| Empreendedorismo e Inovação | 32 hs |
| Programação JAVA | 360 hs |
| Banco de Dados – MYSQL | 160 hs |
| Qualidade de Software | 80 hs |
| Negócio 2 | 32 hs |
| Relações Interpessoais | 8 hs |
| Oratória | 8 hs |
| Apresentação Desafios | 8 hs |
| Carga Horária Totalizando | 800hs |

5.4.1 Calendário

Com o intuito de melhorar a gestão e o monitoramento das atividades promovidas no projeto, a distribuição das disciplinas são pensadas anualmente, para a composição do calendário, usa-se como base o calendário da rede estadual de ensino.



SENAI DE DOIS VIZINHOS

CURSO: Aprender e Crescer

Data de Início: 06.06.2016
Horário: 13h30 às 17h30

Término: 25.10.2016
Local: SENAI

| JUNHO | | | | | | | JULHO | | | | | | | AGOSTO | | | | | | |
|-------|----|----|----|----|----|----|-------|----|----|----|----|----|----|--------|----|----|----|----|----|----|
| D | S | T | Q | Q | S | S | D | S | T | Q | Q | S | S | D | S | T | Q | Q | S | S |
| | | | 1 | 2 | 3 | 4 | | | | | | 1 | 2 | | 1 | 2 | 3 | 4 | 5 | 6 |
| 5 | 6 | 7 | 8 | 9 | 10 | 11 | 3 | 4 | 5 | 6 | 7 | 8 | 9 | 7 | 8 | 9 | 10 | 11 | 12 | 13 |
| 12 | 13 | 14 | 15 | 16 | 17 | 18 | 10 | 11 | 12 | 13 | 14 | 15 | 16 | 14 | 15 | 16 | 17 | 18 | 19 | 20 |
| 19 | 20 | 21 | 22 | 23 | 24 | 25 | 17 | 18 | 19 | 20 | 21 | 22 | 23 | 21 | 22 | 23 | 24 | 25 | 26 | 27 |
| 26 | 27 | 28 | 29 | 30 | | | 24 | 25 | 26 | 27 | 28 | 29 | 30 | 28 | 29 | 30 | 31 | | | |
| | | | | | | | 31 | | | | | | | | | | | | | |

| SETEMBRO | | | | | | | OUTUBRO | | | | | | |
|----------|----|----|----|----|----|----|---------|----|----|----|----|----|----|
| D | S | T | Q | Q | S | S | D | S | T | Q | Q | S | S |
| | | | | 1 | 2 | 3 | | | | | | | 1 |
| 4 | 5 | 6 | 7 | 8 | 9 | 10 | 2 | 3 | 4 | 5 | 6 | 7 | 8 |
| 11 | 12 | 13 | 14 | 15 | 16 | 17 | 9 | 10 | 11 | 12 | 13 | 14 | 15 |
| 18 | 19 | 20 | 21 | 22 | 23 | 24 | 16 | 17 | 18 | 19 | 20 | 21 | 22 |
| 25 | 26 | 27 | 28 | 29 | 30 | | 23 | 24 | 25 | 26 | 27 | 28 | 29 |
| | | | | | | | 30 | 31 | | | | | |

| Cor | Disciplina | CH | Professor |
|-----|--|-----|-------------------|
| | Qualidade de Software | 40 | Darlan Dalsasso |
| | Sistemas de Informação - Engenharia de Sof | 24 | Silmara Zanella |
| | Raciocínio Lógico e Matemático | 24 | Anselmo Peretto |
| | Banco de Dados - MYSQL | 80 | Julio Antunes |
| | Programação JAVA | 180 | Diego Maehler |
| | empreendedorismo e Inovação | 16 | Romulo Duarte |
| | Relações Interpessoais | 4 | Janete Strutz |
| | Negócio 1 | 8 | Hamilton Pinheiro |
| | Negócio 2 | 16 | Hamilton Pinheiro |
| | Oratória | 4 | Janete Strutz |
| | Apresentação desafios | 4 | |
| | Feriado | | |

| FERIADOS |
|---|
| Jun. 13 ___ Santo Antonio Dois Vizinhos |
| Set. 07 ___ Independencia do Brasil |
| Out. 12 ___ N. Sra Aparecida |
| Nov. 02 ___ Finados |
| Nov. 28 ___ Aniversário Dois Vizinhos |



SENAI DE DOIS VIZINHOS

CURSO: Aprender e Crescer

Data de Início: 06.06.2016
Horário: 19h às 23h10

Término: 25.10.2016
Local: SENAI

| JUNHO | | | | | | |
|-------|----|----|----|----|----|----|
| D | S | T | Q | Q | S | S |
| | | | 1 | 2 | 3 | 4 |
| 5 | 6 | 7 | 8 | 9 | 10 | 11 |
| 12 | 13 | 14 | 15 | 16 | 17 | 18 |
| 19 | 20 | 21 | 22 | 23 | 24 | 25 |
| 26 | 27 | 28 | 29 | 30 | | |

| JULHO | | | | | | |
|-------|----|----|----|----|----|----|
| D | S | T | Q | Q | S | S |
| | | | | | 1 | 2 |
| 3 | 4 | 5 | 6 | 7 | 8 | 9 |
| 10 | 11 | 12 | 13 | 14 | 15 | 16 |
| 17 | 18 | 19 | 20 | 21 | 22 | 23 |
| 24 | 25 | 26 | 27 | 28 | 29 | 30 |
| 31 | | | | | | |

| AGOSTO | | | | | | |
|--------|----|----|----|----|----|----|
| D | S | T | Q | Q | S | S |
| | 1 | 2 | 3 | 4 | 5 | 6 |
| 7 | 8 | 9 | 10 | 11 | 12 | 13 |
| 14 | 15 | 16 | 17 | 18 | 19 | 20 |
| 21 | 22 | 23 | 24 | 25 | 26 | 27 |
| 28 | 29 | 30 | 31 | | | |

| SETEMBRO | | | | | | |
|----------|----|----|----|----|----|----|
| D | S | T | Q | Q | S | S |
| | | | | 1 | 2 | 3 |
| 4 | 5 | 6 | 7 | 8 | 9 | 10 |
| 11 | 12 | 13 | 14 | 15 | 16 | 17 |
| 18 | 19 | 20 | 21 | 22 | 23 | 24 |
| 25 | 26 | 27 | 28 | 29 | 30 | |

| OUTUBRO | | | | | | |
|---------|----|----|----|----|----|----|
| D | S | T | Q | Q | S | S |
| | | | | | | 1 |
| 2 | 3 | 4 | 5 | 6 | 7 | 8 |
| 9 | 10 | 11 | 12 | 13 | 14 | 15 |
| 16 | 17 | 18 | 19 | 20 | 21 | 22 |
| 23 | 24 | 25 | 26 | 27 | 28 | 29 |
| 30 | 31 | | | | | |

| Cor | Disciplina | CH | Professor |
|-----|--|-----|-------------------|
| | Qualidade de Software | 40 | Darlan Dalsasso |
| | Sistemas de Informação - Engenharia de Sof | 24 | Silmara Zanella |
| | Raciocínio Lógico e Matemático | 24 | Anselmo Peretto |
| | Banco de Dados - MYSQL | 80 | Hamilton Pinheiro |
| | Programação JAVA | 180 | Caluam Baierle |
| | Empreendedorismo e Inovação | 16 | Romulo Duarte |
| | Relações Interpessoais | 4 | Janete Strutz |
| | Negócio 1 | 8 | Hamilton Pinheiro |
| | Negócio 2 | 16 | Hamilton Pinheiro |
| | Oratória | 4 | Janete Strutz |
| | Apresentação desafios | 4 | |
| | Feriado | | |

| FERIADOS | |
|----------|-----------------------------|
| Jun. 13 | Santo Antonio Dois Vizinhos |
| Set. 07 | Independencia do Brasil |
| Out. 12 | N. Sra Aparecida |
| Nov. 02 | Finados |
| Nov. 28 | Aniversário Dois Vizinhos |

5.5 Carômetro

Com o intuito de facilitar o reconhecimento dos alunos por parte dos professores, principalmente nas disciplinas de menor duração, organiza-se um “carômetro” com uma foto de cada um dos alunos.

| | | |
|---|---|--|
| <p>ALAIANA VITORIA DEBARBA</p>  | <p>ALEX SANDRO SANCHEZ DE AGUIAR</p>  | <p>ALEXSANDRO FRANCISCO DALLABARBA</p>  |
| <p>ALINE IUNG</p>  | <p>ALISSON ANCELMO STOPASSOLE</p>  | <p>AMANDA KARINE LARSEN DIAS</p>  |
| <p>ANA TAIS ANTUNES DOS SANTOS</p>  | <p>ANALINE COSTA AGUIAR</p>  | <p>BIANCA BOGONI DE OLIVEIRA</p>  |

**CRISTIANE BORDIGNON
MONTEIRO**



**DANIEL FABRICIO
DA SILVA**



**DANRLEI VICTOR
MANICA PIRES**



**DEBORA THALIA
DE SOUZA**



EDIVALDO DA SILVA



EDUARDO JOSE TUSSI



EMERSON



**ERICK MEZZALIRA MOLIN
DE AZEVEDO**



GABRIELA FARIAS




**GEVERSON URBANO
BORSATTI**



GIAN CARLOS GERERDI



GIANFRANCO VITTO



**GILVAN HONORATO
SANTOS**



**GUILHERME CAMARGO
ROTHBARTH**



**GUILHERME FELIPE
MASSAFERA**



GUSTAVO CONSTANTINO



GUSTAVO IESBIK DA SILVA



HELTON DE SOUZA LERIAS



IGOR BREMM MALAGUTI



JEAN EVERTON ALMEIDA



**JESSICA PEREIRA
SOUZA**



**JONAS MAGALHAES
DOS SANTOS**



JONAS PEREIRA



JULIA HAKER GIRARDI



LEONARDO MAGRI



LETICIA LUNARDI



LILIAN FIORI



**LUAN DIOGO DE
GOIS WEISS**



LUCAS BONATO



LUCAS PIETRO BIASI




**LUCIANO BATISTA
DOS SANTOS**



**MAIARA CAROLINA
WOSNIAK**



MARCO AURELIO FRIGO



**MATEUS VINICIUS LEMES
DE ALMEIDA**



MATHEUS DA SILVA



**MATHEUS HENRIQUE
MOLINETE**



**NATALIA EDUARDA DO
PRADO DIAS**



PAULINA DO PRADO



**RAFAEL HENRIQUE RECH
VIANNA PINTO**



**RAQUEL ALVES DE
MORAISAUER**










RENAN FELIPE TARTARI



RICARDO JOSE GOULART



| | | |
|--|---|---|
| <p>RONALDO GOTTARDO DE MEIRA</p>  | <p>SILMARA PICOLOTO NOVAES</p>  | <p>TALITA BARBOSA DA SILVA</p>  |
| <p>VALDECIR COLUSSI</p>  | <p>VANESSA RODRIGUES DE GODOY</p>  | <p>VINICIUS CHAVES</p>  |
| <p>VINICIUS LOHMANN KIELING</p>  | | |

5.6 Professores

A Seleção dos professores para ministrar as aulas no projeto aprender e crescer se deu através do processo de ato convocatório 03_2016 e 08_2016, publicado respectivamente em 18 de abril de 2016 e 10 de junho de 2016, disponível no site da entidade.



Figura 38 - Seleção dos professores

O resultado da seleção se deu através da publicação dos processos

Associação para o Desenvolvimento Tecnológico e Industrial do Sudoeste do Paraná
CNPJ 06.163.451/0001-26

44 2526-6281 | www.sudotec.org.br
Rua do Comércio, 554 - 1º Andar
Dois Vizinhos - PR | 85660-000



1

PROCEDIMENTO DE DISPENSA DE LICITAÇÃO

PROCESSO Nº 003/2016

Dois Vizinhos, 02 de maio de 2016.

OBJETO: Seleção de professores a ministrar aulas no projeto Aprender e Crescer 2016 em uma ou mais das seguintes disciplinas:

| DISCIPLINA | NOME | TURNO | CARGA HORÁRIA por TURNO (horas) |
|--|---------------------------------|---------------|---------------------------------|
| QUALIDADE DE SOFTWARE | Darian Dalazzo | Tarde e Noite | 40 |
| SISTEMA DE INFORMAÇÃO – ENGENHARIA DE SOFTWARE | Silmara Zanella | Tarde e Noite | 24 |
| BANCO DE DADOS MYSQL | Julio Antunes Hamilton Pinheiro | Tarde Noite | 80 |
| PROGRAMAÇÃO JAVA | Diego Maeher Rosanete Will | Tarde Noite | 180 |
| RACIOCÍNIO LÓGICO E MATEMÁTICO | Anselmo Peretto | Tarde e Noite | 24 |
| EMPREENDEDORISMO e INOVAÇÃO | Rômulo M Duarte | Tarde e Noite | 16 |
| RELAÇÕES INTERPESSOAIS E DO TRABALHO | Janete Strutz | Tarde e Noite | 4 |
| ORATORIA – COMO FALAR EM PÚBLICO | Janete Strutz | Tarde e Noite | 4 |
| NEGÓCIOS | Hamilton Pinheiro | Tarde e Noite | 24 |

FUNDAMENTO LEGAL: Fundamentou-se tal contratação, baseando-se no disposto no Inciso I do Artigo 9, do Regulamento Interno de Compras e Contratações de Serviços da Sudotec.

CONTRATANTE: Sudotec - Associação para o Desenvolvimento Tecnológico e Industrial do Sudoeste do Paraná inscrita no CNPJ sob o nº 06.163.451/0001-26, sediada na Rua do Comércio, nº 554, 1º andar - Centro - Dois Vizinhos - Pr CEP: 85660-000.

FORMA DE PAGAMENTO: O pagamento será efetuado mensalmente até o 5º dia útil do mês subsequente ao fechamento do livro diário das aulas por meio de RPA/Racibo de Pagamento Autônomo.

JUSTIFICATIVA: A contratação do serviço justifica-se pela necessidade de termos profissionais conhecimentos específicos nas áreas relacionadas.

1

Associação para o Desenvolvimento Tecnológico e Industrial do Sudoeste do Paraná
CNPJ 06.163.451/0001-26

44 2526-6281 | www.sudotec.org.br
Rua do Comércio, 554 - 1º Andar
Dois Vizinhos - PR | 85660-000



PROCEDIMENTO DE DISPENSA DE LICITAÇÃO

PROCESSO Nº 008/2016

Dois Vizinhos, 17 de junho de 2016.

OBJETO: Seleção de professor para ministrar aulas de programação java no projeto Aprender e Crescer 2016

| DISCIPLINA | NOME | TURNO | CARGA HORÁRIA por TURNO (horas) |
|------------------|------------------------|-------|---------------------------------|
| PROGRAMAÇÃO JAVA | Celivan Miguel Baierle | Noite | 180 |

FUNDAMENTO LEGAL: Fundamentou-se tal contratação, baseando-se no disposto no Inciso I do Artigo 9, do Regulamento Interno de Compras e Contratações de Serviços da Sudotec.

CONTRATANTE: Sudotec - Associação para o Desenvolvimento Tecnológico e Industrial do Sudoeste do Paraná inscrita no CNPJ sob o nº 06.163.451/0001-26, sediada na Rua do Comércio, nº 554, 1º andar - Centro - Dois Vizinhos - Pr CEP: 85660-000.

FORMA DE PAGAMENTO: O pagamento será efetuado mensalmente até o 5º dia útil do mês subsequente ao fechamento do livro diário das aulas por meio de RPA/Racibo de Pagamento Autônomo.

JUSTIFICATIVA: A contratação do serviço justifica-se pela necessidade de termos profissionais conhecimentos específicos na disciplina acima relacionada.

5.6.1 Reunião Pedagógica


Reunião pedagógica realizada na noite de 1º de junho nas dependências do SENAI em Dois Vizinhos, com grupo de docentes que ministrarão as aulas do Projeto Aprender e Crescer 2016.






Figura 39 - Reunião Pedagógica

5.6.2 Carômetro dos Professores

Neste ano realizamos também o “carômetro” dos professores da edição 12ª Edição.



| | | |
|--|--|--|
| <p>Diego Maehler</p>  | <p>Hamilton Pinheiro dos Santos Filho</p>  | <p>Janete Strutz</p>  |
| <p>Julio Antunes</p>  | <p>Romulo Mateus Duarte</p>  | <p>Silmara Ferreira Zanella</p>  |

5.7 Uniformes

Uma das práticas tradicionais da Sudotec, é confeccionar e disponibilizar gratuitamente aos alunos participantes uma camiseta, que é utilizada como uniforme, sendo que a parceria neste ano de 2016 é com o SENAI para poder melhor identificar os alunos do projeto, conforme fotos a seguir.

Frente



Verso



Descrição: Camiseta em poliviscose branca, com gola redonda, detalhes de recortes na manga e próximo a barra em vermelho e laranja personalizações, manga logo Sudotec na cor vermelho, frente no peito logo Aprender e Crescer nas cores laranja e vermelho, costas parte superior Mascote AC nas cores vermelho e laranja e na parte inferior logos dos parceiros do projeto Prefeitura Municipal, SS Sistemas, CISS Software e Serviços, Precisa Fábrica de Software, SENAI nas cores vermelho e laranja.

5.8 Aulas





Figura 40 - Aulas Aprender E Crescer

5.8.1 Banca de Avaliação

No dia 26 de outubro, alunos apresentaram a banca para a conclusão do curso. Para banca de avaliação dos projetos estiveram presente a Coordenadora do Sudotec Marinete Camilo, a Pedagoga do SENAI Lidiane Galvan, os professores Hamilton Pinheiro, Diego Maehler, Célia Cabral, Caluan Baieler e também representantes das empresas parceiras da Sudotec Sidnei Batistela da Dez Telecom e Renan Bisatto CISS Software e Serviço. Os professores da edição 2016 estão se sentindo orgulhosos dos projetos finais apresentados pelos alunos. Em cada apresentação ficou evidente o crescimento pessoal e profissional de cada um.






Figura 41 - Bancas de avaliação final

5.9 Formatura

A solenidade de formatura ocorreu no dia 27 de outubro, no Auditório do SENAI. O evento reuniu alunos, pais, professores, autoridades e entidades apoiadoras do Projeto, consolidando a importância deste projeto para a comunidade e confirmando o compromisso da Sudotec em qualificar jovens para o mercado de trabalho, tendo como base a Tecnologia.

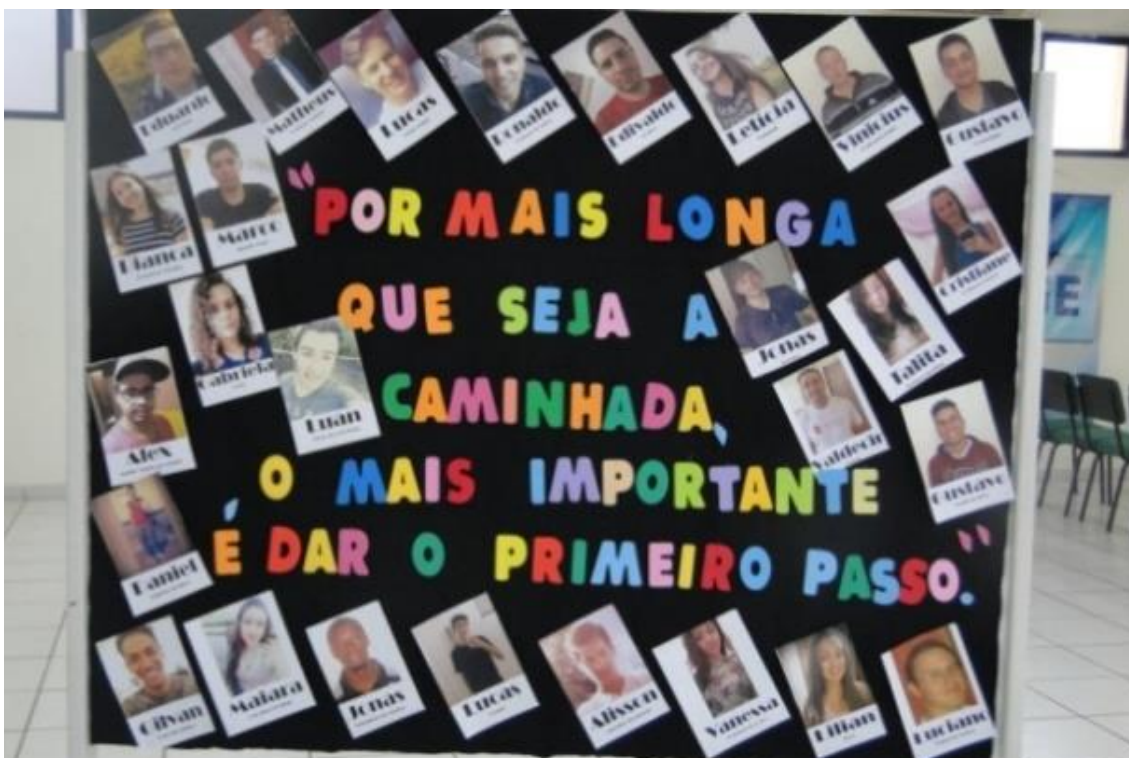




Figura 42 – Formatura Aprender e Crescer

5.9.1 Modelo do Convite



5.10 Alunos destaque

Para chegar até o final do curso, os alunos precisaram se dedicar e estudar muito, neste sentido reconhecer todo esse esforço e dedicação deve ser reconhecido. Da turma da noite o aluno Jonas Pereira obteve a melhor média geral de 9,7. Já na turma da tarde, a aluna Gabriela Fabris obteve a melhor média geral de 9,3. Estes alunos se destacaram no curso em

aproveitamento e frequência e foram homenageados durante a cerimônia de formatura.



Gabriela Farias

Jonas Pereira

6 ITS – INCUBADORA TECNÓLOGICA SUDOTEC



INCUBADORA
TECNOLÓGICA
SUDOTEC

A incubadora ITS coloca a disposição dos incubados uma estrutura física adequada, consultorias periódicas de especialistas em gestão, acesso privilegiado aos parceiros de negócios e apoio para consolidação da empresa no mercado. Através do convênio ITS/DV, a ITS ampliou sua rede de relacionamentos constituindo mais de 11 parceiros. Tem como objetivo principal fomentar o desenvolvimento econômico da região sudoeste do Paraná, através do estímulo, apoio e transformação de ideias em empresas inovadoras.

INCUBADORA TECNOLÓGICA SUDOTEC

Resultados das empresas incubadas em 2016



Faturamento anual de
R\$466.340,00



Em 2016 foram
conquistados 394
clientes



Em 2016 foram recrutados
32 colaboradores



A captação
financeira em 2016
foi de R\$235.000,00



Em 2016 teve um total
de investimento de
R\$229.300,00

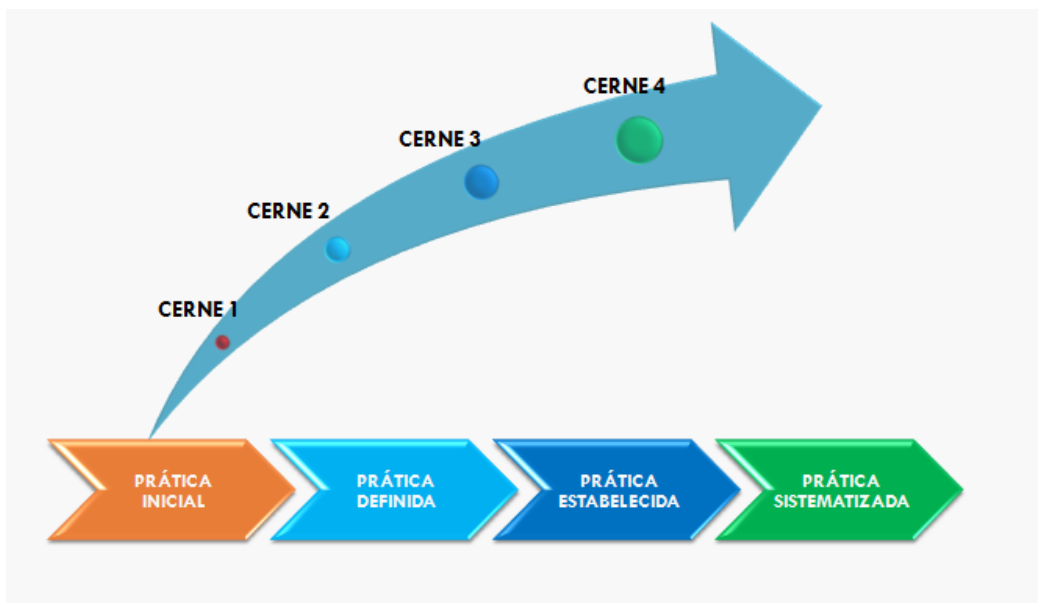
QUADRO DAS EMPRESAS INCUBADAS

| | | |
|---|---|---|
|  <p>farmin</p> |  <p>KEPHA Digital Business Experts</p> |  <p>servofiel tecnologia</p> |
|  <p>LEIGADO SOFTWARE PARA GADO LEITEIRO.</p> |  <p>pinha marketing digital</p> |  <p>SOS Serviço</p> |
|  <p>PREVISEME Suporte Inteligente</p> |  <p>RD Uphold SOLUTION</p> | |

| REDE DE PARCEIROS DA INCUBADORA | | |
|--|--|--|
|  |  |  |
|  |  |  |
|  |  |  |
|  |  | |

6.1 Implantação do Modelo CERNE

O **CERNE** refere-se a um conjunto de processos e práticas-chaves com o objetivo de fortalecer e melhorar as Incubadoras de Empresas. Foi desenvolvido pela **ANPROTEC** – Associação Nacional de Entidades Promotoras de Empreendimentos Inovadores e pelo **SEBRAE** – Serviço Brasileiro de Apoio às Micro e Pequenas Empresas.



Em seu primeiro nível (CERNE 1), há 8 processos-chaves subdivididos em 33 práticas-chaves.

Para a incubadora obter a certificação CERNE 1 é necessária a implantação de todas as 33 práticas no grau de maturidade inicial.

Salienta-se que a Sudotec na condição de Nucleada, não busca certificação e não há exigência da implantação das 33 práticas, entretanto, visando aproveitar com eficiência as parcerias firmadas e os recursos disponibilizados, o plano de ação elaborado visa implantar o máximo de práticas possíveis.

Para a implantação dos processos Cerne a Incubadora Tecnológica Sudotec contratou a Consultoria da empresa Valor & Foco, para desenvolver um diagnóstico, implantação e auditoria do modelo, mediante a realização das seguintes atividades.

- Procedimentos revisados das 33 pratica-chave do Cerne 1;
- Formulários, templates revisados conforme o estágio da prática;
- Plano de ação detalhado de correções e melhorias;
- Documentação das Evidências revisadas das 33 práticas-chave do Cerne 1;

Todos esses procedimentos com foco para a Certificação CERNE 1.

6.1.1 Sistema de sensibilização e prospecção

O objetivo é a manutenção de um processo sistematizado e contínuo para a sensibilização da comunidade quanto ao empreendedorismo e à prospecção de novos investimentos, buscando ampliar a quantidade e a qualidade das propostas apresentadas à incubadora.

| Processo Chave | Ação | Resumo |
|----------------|--|--|
| Sensibilização | Visita a Instituições de Ensino Superior | Aula Curso de Agronomia da UTFPR, falando sobre OSCIP. |



A Sudotec esteve presente na tarde de 25 de maio, nas dependências da UTFPR - Campus Dois Vizinhos, para participar da apresentação de trabalhos do curso de Agronomia. Cujo objetivo foi falar para os acadêmicos sobre o que é uma OSCIP, já que a Sudotec tem essa titularidade e os projetos da entidade bem como a parceria com UTFPR. Além dos acadêmicos a aula foi ministrada pelo professor Almir. A Sudotec agradece a oportunidade de participar de ações como essa e parabeniza os professores e acadêmicos pela excelente iniciativa.

| Processo Chave | Ação | Resumo |
|----------------|--------------------|--|
| Sensibilização | Recepção de Grupos | Visita dos alunos da UTFPR, da disciplina de Empreendedorismo e Inovação, do curso de Engenharia Bioprocessos e Biotecnologia. |

Na manhã de sexta 10 de junho, a Sudotec recebeu a visita dos alunos e do professor Sérgio Luiz Kuhn da UTFPR da disciplina de Empreendedorismo e Inovação do curso de Engenharia Bioprocessos e Biotecnologia. Onde

estiveram recebendo informações da Sudotec e das empresas Incubadas, os empreendedores estiveram compartilhando a experiência de ter uma empresa incubada.



| Processo Chave | Ação | Resumo |
|----------------|--------------------|--|
| Sensibilização | Recepção de Grupos | Visita dos alunos da UTFPR, 2º Período de Engenharia de Bioprocessos e Biotecnologia |



A Sudotec recebeu na sexta-feira 23 de setembro para uma visita técnica os acadêmicos do 2º Período de Engenharia de Bioprocessos e Biotecnologia da UTFPR - Campus Dois Vizinhos juntamente com o professor Sérgio Luiz Kuhn que ministra a disciplina, para estar conhecendo a instituição e os projetos que ela trabalha.

| Processo Chave | Ação | Resumo |
|----------------|--------------------|---|
| Sensibilização | Recepção de Grupos | Núcleo de Jovens Empresários conhecem a Sudotec |



Na manhã de terça-feira 11 de outubro, estiveram conhecendo a Sudotec o Núcleo de Jovens Empresários de Dois Vizinhos. Foi compartilhado com eles o Space Maker, Inclusão Digital, Incubadora Tecnológica onde as empresas incubadas estiveram apresentando as suas soluções. O objetivo é a integralidade dos grupos e conhecer o trabalho da instituição.

| Processo Chave | Ação | Resumo |
|----------------|--------------------|---|
| Sensibilização | Recepção de Grupos | Alunos do SENAI Dois Vizinhos visitam a Sudotec |



Na tarde de 18 de novembro, estiveram nas dependências da Sudotec os alunos do curso Técnico em Informática juntamente com a professora Celia Kouth Cabral, para conhecer os projetos do Maker Space, Inclusão Digital e a Incubadora Tecnológica.

| Processo Chave | Ação | Resumo |
|----------------|--------------------|---|
| Sensibilização | Recepção de Grupos | Núcleo de Cabeleireiros visitam a Sudotec |



Na manhã de 24 de novembro estiveram na Sudotec a Consultora para Desenvolvimento Local e Empresarial da ACEDV Daniela Tremea, a Coordenadora Pedagógica do SENAI Lidiane Galvan, a Coordenadora Técnica do SENAI Célia Kouth Cabral e os cabeleireiros do Núcleo de Salões de Beleza – Hair DV para conhecer a instituição, na oportunidade conheceram um projeto que está sendo desenvolvido pelos alunos do projeto Aprender e Crescer 2016, referente ao sistema de agendamento de horários para os salões. Os desenvolvedores Jonas Magalhães dos Santos e Alisson Anselmo Stopassole identificaram a necessidade, apresentaram a ideia com isso conseguiram coletar mais informações para melhorias do sistema.

| Processo Chave | Ação | Resumo |
|----------------|------------------|--|
| Prospecção | Café Tecnológico | Visita dos professores da UTFPR – Campus Dois Vizinhos |



A Incubadora Tecnológica Sudotec recebeu na tarde de 17 de agosto os mestres e doutores da UTFPR Campus Dois Vizinhos do curso de Engenharia

de Software, para um Café Tecnológico, onde foi apresentando a instituição, seus projetos e as empresas que estão incubadas. Na oportunidade a Coordenadora Marinete Camilo solicitou aos professores para fomentar os alunos para o processo de incubação.


6.1.1 Sistema de seleção

Neste ano de 2016 com o propósito de selecionar propostas inscritas por meio do Edital 02/2014 a Incubadora Tecnológica recebeu oito propostas para incubação, mas apenas três foram para avaliação de banca e as mesmas entraram no processo de incubação.

| Processo Chave | Ação | Resumo |
|-----------------------|-------------------------------------|-------------------------------|
| Recepção de propostas | Avaliação de propostas para seleção | Banca Avaliadora de Propostas |



Banca apresentada no dia 27 de junho, pelo empreendedor Rafael Daron, com a proposta de RPM Design e Marketing. A proposta entrou para o processo de incubação, constitui a empresa com o nome Pinha Marketing Digital.



Banca apresentada no dia 27 de setembro, pelo empreendedor Stefan Horochovec, com uma proposta de valor diferenciada, a empresa Kepha Digital Business Experts oferece serviços para soluções em dispositivos e móveis e cloud computing, pesquisa e desenvolvimento de componentes de software para IOT, aplicativos móveis IOS/Android.



Banca apresentada no dia 14 de dezembro, pelo empreendedor Everton Somenzi, com a proposta de um produto Coleira Inteligente, que seja desenvolvido para cachorros.

6.1.3 Sistema de Qualificação

| Processo Chave | Ação | Resumo |
|----------------|--|--|
| Qualificação | Qualificação 05 eixos cerne (produto, mercado, capital, gestão e empreendedor) | Mentoria do palestrante Cláudio Navarro na área de tecnológica |



Na tarde de 17 de maio, a Coordenadora da Incubadora Marinete Camilo recebeu a visita do palestrante da 8ª Semana Empresarial, Claudio Navarro juntamente com os professores Almir Gnoatto e Marisangela Brittes da UTFPR, Rafael Daron da UNISEP. Onde apresentou os Projetos Incubados, os Cursos de Inclusão Digital e a Oficina de Criação e Robótica.

| Processo Chave | Ação | Resumo |
|----------------|--|---|
| Qualificação | Qualificação 05 eixos cerne (produto, mercado, capital, gestão e empreendedor) | Apresentação dos produtos e serviços da Cooperativa RODOCRÉDITO |



Cooperativa de Crédito realiza café da manhã na quarta 25 de maio, para os Incubados da Sudotec, para apresentar os produtos e serviços da cooperativa. A Rodocrédito, Cooperativa de Crédito dos Empresários em Transportes Rodoviários de Francisco Beltrão e Região, é uma instituição financeira organizada sob forma de sociedade Cooperativa e fiscalizada pelo Banco Central do Brasil.

| Processo Chave | Ação | Resumo |
|----------------|--|--|
| Qualificação | Qualificação 05 eixos cerne (produto, mercado, capital, gestão e empreendedor) | Empresa Farmin participa de Workshop, no circuito Startups - Produto |



O empreendedor Leonardo Fávaro da empresa incubada Farmin, esteve

presente no workshop teórico sobre validação de ideias inovadoras, realizado nos dias 03 e 04 de junho no SEBRAE Pato Branco. Na oportunidade estiveram reunidos os principais startups, compartilhando experiências com validações de ideias.

| Processo Chave | Ação | Resumo |
|----------------|--|---|
| Qualificação | Qualificação 05 eixos cerne (produto, mercado, capital, gestão e empreendedor) | Empresas Incubadas recebem capacitação em Vendas em TI com Spin Selling |



Aconteceu hoje 11 de novembro, no NTI – Pato Branco um Workshop de Vendas em TI com Spin Selling, com o instrutor Luiz Marca que é especialista em marketing e vendas para empresas de tecnologia, produtos e serviços B2B, fundador da Luiz Marca Estratégias de Marketing e sócio da Genova – Desenvolvimento de Marcas e Produtos, os empreendedores e seus colaboradores da Incubadora Tecnológica Sudotec estiveram participando. O objetivo do workshop é de aprimorar habilidades comerciais em profissionais das áreas de vendas de empresas de TI e na capacitação de profissionais das áreas técnicas para atuarem de forma colaborativa e eficaz no desenvolvimento de negócios e no relacionamento com prospects e clientes.

| Processo Chave | Ação | Resumo |
|----------------|--|--|
| Qualificação | Qualificação 05 eixos cerne (produto, mercado, capital, gestão e empreendedor) | Empresas Incubadas recebem capacitação em curso de pitch |




No sábado 25 junho, aconteceu o Curso Apresentação Empresarial ministrado pela professora Mariângela Pacheco Brittes, o público era profissionais de Vendas de Tecnologia, onde foi abordado pitch de apresentação, segundo o participante Marcelo Michels da empresa Leigado “foi proveitoso e dinâmico, todos puderam interagir e mostrar seus métodos de vendas já utilizados”, essa capacitação é uma das iniciativas do Núcleo de Tecnologia de Dois Vizinhos e Micro Região.

| Processo Chave | Ação | Resumo |
|----------------|--|---|
| Qualificação | Qualificação 05 eixos cerne (produto, mercado, capital, gestão e empreendedor) | Leigado participa de processo de aceleração em Brasília |



A empresa paranaense Leigado, que atualmente participa da Incubadora Tecnológica Sudotec (ITS) da Associação para o Desenvolvimento Tecnológico do Sudoeste do Paraná - Sudotec foi destaque em Brasília - DF no programa de Aceleração de Startups realizada pelo Cotidiano Aceleradora nos meses de outubro e novembro de 2016 no Distrito Federal.


| Processo Chave | Ação | Resumo |
|----------------|--|---|
| Qualificação | Qualificação 05 eixos cerne (produto, mercado, capital, gestão e empreendedor) | ServoFiel Tecnologia participa de Feira |



Empresa incubada da Sudotec, ServoFiel Tecnologia, Startup, está presente na maior feira de tecnologia para o setor de cartões, meios de pagamento, identificação e certificação digital e e-commerce da América Latina, A CARDS PAYMENT & IDENTIFICATION 2016. Segundo os empreendedores Julio Antunes, Marcos Nonemacher e Romulo Duarte, ” expor na feira esta sendo uma oportunidade única, o ServoTicket e o ServoDízimo estão sendo muito bem recebidos e isso nos assegura de estarmos no caminho certo criando valor e inovação para nossos clientes”.

6.1.4 Sistema de Assessoria e Consultoria

| Processo Chave | Ação | Resumo |
|--------------------------|---|---|
| Assessoria e Consultoria | Programa de assessoria/consultoria na área pessoal, tecnológica, mercadológica, capital e gestão. | Marcelo Michels da empresa Leigado é selecionado para participar Programa HIGHLANDER do SEBRAE Paraná |



O SEBRAE Paraná, iniciou o programa HIGHLANDER, que é seleção de

empreendedores das empresas incubadas e nós da Sudotec teremos um representante para participar da 2ª Fase do Programa Highlander, Marcelo Michels da empresa incubada Leigado. Parabéns Marcelo, que essa nova etapa lhe traga muito conhecimento para compartilhar conosco! Sucesso sempre! Forte abraço da Equipe Sudotec.



Aconteceu na segunda 13 de junho em Curitiba o primeiro encontro do projeto HIGHLANDER do SEBRAE Paraná, onde todos os integrantes de incubadoras estiveram presentes, a Sudotec teve sua representação pelo Marcelo Michels da empresa Leigado. O projeto é composto por sessões semanais de coach com uma psicóloga e 3 workshop presenciais, sendo esse primeiro workshop sobre trabalho em grupo dentro das empresas e relacionamento entre os sócios e sócios com funcionários, ministrado pela Mestre em Educação Carmem Sant'Anna, que é Administradora de Empresas e Especialista em Gestão de Empresas e de Pessoas.

| Processo Chave | Ação | Resumo |
|--------------------------|---|---|
| Assessoria e Consultoria | Programa de assessoria/consultoria na área pessoal, tecnológica, mercadológica, capital e gestão. | ACEDV firma parceria com Empresas Incubadas |



Aconteceu na manhã de hoje 19 de julho na ACEDV/CDL, a assinatura de um termo de cooperação entre a entidade e a Sudotec, o objetivo é beneficiar as empresas incubadas que agora podem se associar a ACEDV/CDL e usufruir de todos os serviços e benefícios que são disponibilizados a todos os associados.

6.1.5 Sistema de Monitoramento

| Processo Chave | Ação | Resumo |
|----------------|-----------------|---|
| Monitoramento | Consultoria MAC | Avaliação desempenho competitivo das empresas incubadas |



Na semana de 21 a 24 de novembro as empresas incubadas da Incubadora Tecnológica Sudotec, estarão recebendo o consultor Caio Casro da empresa Valor & Foco para fazer um diagnostico através das premissas do MAC (Método para Avaliação da Competitividade), tem por intuito avaliar o desempenho competitivo das empresas incubadas, bem como o nível de maturidade de cada empreendimento, para assim a Incubadora poder sugerir um plano gerar um plano de ação de acordo com a maturidade, com o objetivo de acelerar a competitividade dos empreendimentos.

6.1.6 Sistema de Gerenciamento Básico

| Processo Chave | Ação | Resumo |
|----------------------|---|---|
| Gerenciamento básico | Programa de assessoria/consultoria na área pessoal, tecnológica, mercadológica, capital e gestão. | Incubadora Tecnológica contrata consultoria para implantação CERNE 1. |



Entre os dias 12 a 15 de julho a Incubadora Sudotec recebeu o Consultor Charles Savaris da empresa Valor & Foco para fazer um diagnóstico e ajustar a metodologia da Incubadora para atender a certificação do Cerne 1, que é uma iniciativa do SEBRAE juntamente com a Anprotec sendo ele um guia de boas práticas para gestão de incubadoras.

| Processo Chave | Ação | Resumo |
|----------------------|-------------------------|--|
| Gerenciamento Básico | Comunicação e Marketing | Incubadora Tecnologia com sua rede de parceiros intermediou a visita do Gerente do Laticínio Líder de Enéas Marques para conhecer a solução da empresa incubada Leigado. |



Nas dependências da Sudotec, na tarde do dia 1º de junho, a empresa

incubada juntamente com a equipe de trabalho Leigado apresenta projeto para o Laticínio Líder de Enéas Marques ele representado pelo seu gerente Luciano Lustosa. A Leigado trabalha com software para gado leiteiro, onde estiveram explanando sobre o software, suas vantagens para os produtores e também para os técnicos e veterinários.

| Processo Chave | Ação | Resumo |
|----------------------|-------------------------|---|
| Gerenciamento Básico | Comunicação e Marketing | Analista de Desenvolvimento do Fomento Paraná, Artur Coelho, esteve na empresa ServoFiel Tecnologia, conhecendo o produto ServoTicket e as instalações da empresa |



Na manhã, de 18 de maio o Analista de Desenvolvimento do Fomento Paraná, Artur Coelho, esteve na empresa ServoFiel Tecnologia e foi recepcionado pelos empreendedores Romulo Mateus Duarte, Marcos Nonemacher e Julio Antunes. Onde fez uma visita técnica para conhecer as instalações e o produto ServoTicket que em franca expansão contará com os recursos da Fomento Paraná.

| Processo Chave | Ação | Resumo |
|----------------------|-------------------------|---|
| Gerenciamento Básico | Comunicação e Marketing | Empresa incubada apresentam software para produtores de leite parceiros do Laticínio Líder de Enéas Marques |



A empresa incubada Leigado Software para Gado Leiteiro marcou presença na palestra Leite Saudável, promovida pelo Laticínio Líder e Agility Consultorias na cidade de Francisco Beltrão no dia 15 de junho. A palestra foi realizada para produtores de leite da região, com o intuito de incluí-los no programa buscando melhorias na produção e qualidade do leite. Representantes da equipe Leigado apresentaram seu software para gestão de propriedades leiteiras, falando sobre a importância de se ter um controle total de sua propriedade.

| Processo Chave | Ação | Resumo |
|----------------------|-------------------------|--|
| Gerenciamento Básico | Comunicação e Marketing | Leigado participa de Show Pecuário em Cascavel |



A empresa incubada Leigado, da Incubadora Tecnológica Sudotec, está presente no Show Pecuário 2016 que está acontecendo nos dias 26 a 29 de julho no parque de Exposição Celso Garcia na cidade de Cascavel. O evento traz como tema Tecnologia e Inovação na Pecuária, a Leigado Software para Gado Leiteiro está com muitas novidades e esperando a visita dos clientes e amigos.

| Processo Chave | Ação | Resumo |
|----------------------|-------------------------|---|
| Gerenciamento Básico | Comunicação e Marketing | Leigado participa da Agroleite em Castro-PR |



Empresa da Incubadora Tecnológica Sudotec, Leigado Software para Gado Leiteiro marcou presença, fechando bom negócios e parcerias no evento Agroleite voltado a todas as fases da cadeia do leite. Ele acontece no mês de agosto na cidade de Castro (PR) que é a Capital Nacional do Leite e busca através de sua programação apresentar o potencial de produção de leite da região nos aspectos qualitativo e quantitativo. Seus atrativos são extremamente notórios em função da seriedade com que se tratam os assuntos relacionados a área, tendo como complemento a exposição de animais, torneio leiteiro, clube de bezerras, leilão, dia de campo e dinâmica de máquinas. Durante o evento também são realizados fóruns, seminário internacional e painel para se discutir genética, alimentação, qualidade animal, qualidade do leite e tecnologias voltadas ao setor. Há também um espaço para agricultura, suinocultura e ovinocultura importantes setores produtivos da realizadora do evento. A Leigado esteve apresentando o seu software para diversos produtores e empresas voltadas a assistência dos produtores, mostrando a processo de gestão de propriedade leiteira.

| Processo Chave | Ação | Resumo |
|----------------------|-------------------------|--|
| Gerenciamento Básico | Comunicação e Marketing | ServoFiel apresenta solução de dizimo para o bispo Dom Edgar |



Estiveram em Francisco Beltrão no dia 24 de novembro, o Padre Deoclécio Wigineski da Paróquia Santo Antonio de Pádua juntamente com o empresário Marcos Leandro Nonemacher e Vanderlei de Mello ambos da empresa ServoFiel Tecnologia, na oportunidade apresentaram ao Bispo Dom Edgar Xavier Ertl, os projetos de inovação tecnológica que estão sendo implementados na Diocese pela empresa ServoFiel. Foi demonstrado o funcionamento da maquininha ServoTicket para automação dos caixas das festas paroquiais e também o projeto mais recente que é a maquininha do Dízimo Fiel.

| Processo Chave | Ação | Resumo |
|----------------------|-------------------------|---|
| Gerenciamento Básico | Comunicação e Marketing | Material de Marketing desenvolvidos para Empresas Incubadas, desenvolvimento de arte para banner. |

Desenvolvimento de material para banner onde foi realizado o desenvolvimento

da arte e também foi disponibilizada a impressão dos mesmos.



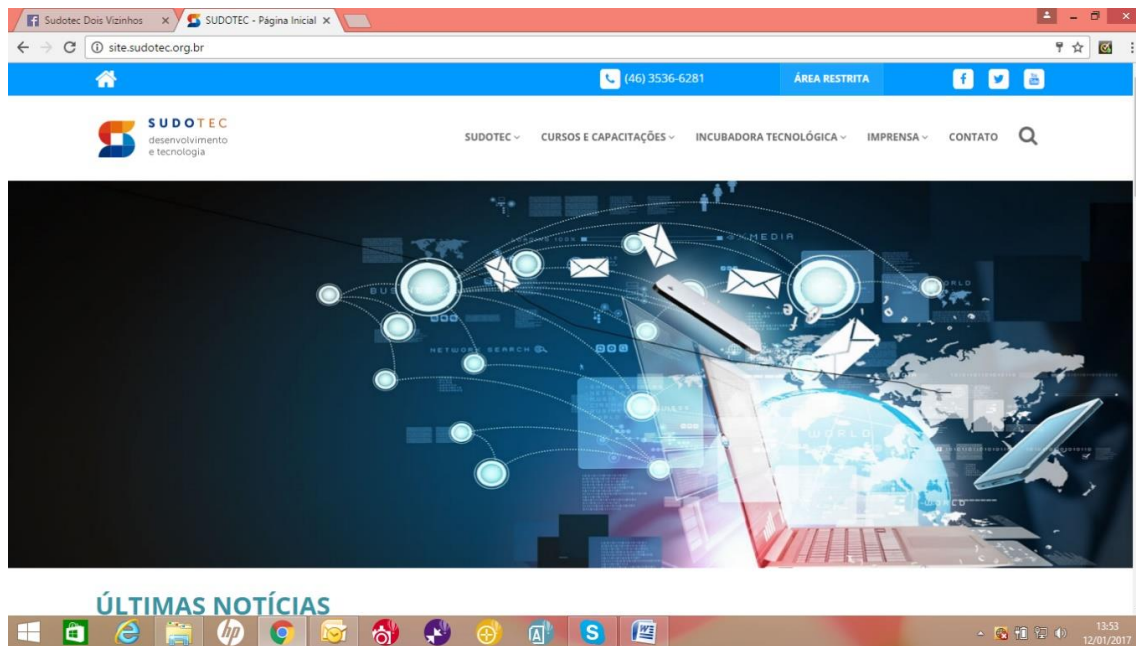
Material de Marketing para Empresas Incubadas também está sendo desenvolvida a arte de um flyer.





| Processo Chave | Ação | Resumo |
|----------------------|-------------------------|--|
| Gerenciamento Básico | Comunicação e Marketing | Reestruturação do site da www.sudotec.org.br |

A Incubadora Tecnológica realizou uma reestruturação do site para atender as exigências do CERNE 1.



| Processo Chave | Ação | Resumo |
|----------------------|--------------------------------------|--|
| Gerenciamento Básico | Gestão Financeira e Sustentabilidade | Reunião da Rede de Incubadoras do Sudoeste |



Aconteceu no dia 10 de agosto mais uma reunião da Rede de Incubadoras do Sudoeste, nas dependências da Sudotec, para compartilhar, ajustar os processos e organizar as atividades para receber os gestores e membros da Rede Paranaense de Incubadoras que estarão em Francisco Beltrão, Pato Branco e Dois Vizinhos nos dias 24, 25 e 26 de agosto realizando a 1ª Assembleia da Rede (RE-INOVA), na oportunidade os gestores e coordenadores das incubadoras, UTFPR (Campus Dois Vizinhos, Francisco Beltrão e Pato Branco), FINDEX e do Parque Tecnológico de Pato Branco, conheceram as dependências e os projetos da Sudotec.

| Processo Chave | Ação | Resumo |
|----------------------|--------------------------------------|--|
| Gerenciamento Básico | Gestão Financeira e Sustentabilidade | Reunião da Rede de Incubadoras do Paraná RE-INOVA realiza reunião na Sudotec |



Aconteceu na sexta-feira 26/08, na Sudotec uma visita e reunião de trabalho da Rede de Incubadoras do Paraná - RE-INOVA, no qual estiveram presentes gestores das Incubadoras das cidades de Curitiba, Ponta Grossa, Maringá, Palotina, Medianeira, Cascavel, Francisco Beltrão, Pato Branco.

| Processo Chave | Ação | Resumo |
|----------------------|--------------------------------------|--|
| Gerenciamento Básico | Gestão Financeira e Sustentabilidade | UBI GLOBAL benchmark para as Incubadoras do Paraná |



Evento de benchmark, promovido em parceria com a UBI Global, teve como objetivo estudar em profundidade as melhores práticas mundiais, de modo a melhorar os indicadores das incubadoras do Estado. As 17 incubadoras paranaenses em processo de implantação da metodologia Cerne (Centro de Referência para Apoio a Novos Empreendimentos), com apoio do SEBRAE, participaram nos dias 24 e 25 de outubro, em Curitiba, do workshop "Norteando a Incubação de Empresas no Paraná". Promovido pelo SEBRAE/PR, em parceria com a Incubadora Tecnológica de Maringá e UBI Global – líder mundial na análise de desempenho da incubação de empresas –, o benchmark teve como objetivo analisar a posição das incubadoras do Paraná em comparação com a realidade nacional, global e com as melhores iniciativas do planeta, por meio de estudo comparativo.

| Processo Chave | Ação | Resumo |
|----------------------|--------------------------------------|---|
| Gerenciamento Básico | Gestão Financeira e Sustentabilidade | Participação da Incubadora Tecnológica no Arenatech |



Figura 43 - ArenaTech 2016

A Incubadora participou com suas empresas incubadas do evento Arenatech, evento é do ramo tecnológico.

6 OUTRAS ATIVIDADES REALIZADAS

Visita de lideranças e empresários de municípios da região Norte do Paraná



Na quarta-feira (06/04), A SUDOTEC recebeu a visita de lideranças e empresários de municípios da região Norte do Paraná, acompanhados do diretor do Instituto de Desenvolvimento Tecnológico e Inovação do Sudoeste (IDETEP), Elisandro Ferreira, e do Gestor do Projeto de Inovação do Sudoeste do SEBRAE de Pato Branco, Cesar Colini. O grupo está na região para conhecer e levantar informações sobre o Ecossistema de Inovação do Sudoeste, visitando também os municípios de Pato Branco e Francisco Beltrão. Em Dois Vizinhos o grupo foi recepcionado pelo presidente da Sudotec, Sergio Marchese, pelo prefeito Raul Isotton, por representantes de entidades e empresas parceiras da Sudotec, bem como pela equipe de colaboradores e incubados da Sudotec.

Reunião com Claudio Navarro e Comitê Gestor de TIC



Figura 44 - Visita e reunião com Claudio Navarro

Serviço Voluntário na Trezena de Santo Antonio



Sudotec e empresas Incubadas, sendo voluntários na Quermesse da Trezena de Santo Antônio na noite de terça-feira 07/06! Parabéns a todos, pois ser voluntário é uma questão de se doar para a nossa comunidade!

Reunião com Entidades: casa da Paz, Guarda Mirim e AABB




Figura 45 - Reunião com entidades de Dois Vizinhos

A Sudotec reunisse com entidades Casa da Paz, Guarda Mirim e AABB Comunidade, na manhã de 28/06 para avaliar a parceria realizada nas Oficinas de Robótica e Cursos de Informática.

Reuniões do Núcleo de Tecnologia





Figura 46 - Reunião com o núcleo de tecnologia

No ano de 2016 o Núcleo de Tecnologia realizou várias reuniões para discutir algumas ações e capacitações em conjunto.

Eleição Nova Diretoria 2017/2018



Na tarde de segunda-feira, 12 de dezembro nas dependências da Sudotec teve Assembleia com eleição de nova diretoria para Gestão 2017/2018. A eleição foi presidida pelo atual Presidente Sergio Luiz Marchese, onde agradeceu as autoridades presentes o Prefeito Municipal Raul Camilo Isoton, representantes das empresas parceiras e associadas Precisa Fábrica de Software, SS Sistemas, Ciss Software e Serviços, Dez Telecom, UTFPR, UNISEP, SENAI, ETS, Câmara de Vereadores e Empresas Incubadas da Sudotec.

| CONSELHO DELIBERATIVO | | |
|----------------------------|-------------------|-------------|
| Presidente | Sidnei Batistella | Dez Telecom |
| Vice-Presidente | Lorivan Damaceno | Precisa |
| Primeiro Tesoureiro | Sérgio Saffnauer | SS Sistemas |
| Segundo Tesoureiro | Adriano Radaelli | ACEDV |

| CONSELHO FISCAL | |
|--|---------------------------------------|
| Rogério Luís Nunes | Prefeitura Municipal de Dois Vizinhos |
| Aline Dossa | Câmara de Vereadores de Dois Vizinhos |
| Luis Carlos Peretti | Empreendimentos Tecnológicos Sudoeste |
| Sauli Bueno | ACEDV |
| Superintendente - Renan Bisato da Ciss Software e Serviços | |

| CONSELHO CONSULTIVO | |
|----------------------|---|
| Almir A. Gnoatto | Universidade Tecnológica Federal do Paraná – UTFPR |
| Joilson Agostinho | SEBRAE |
| Sergio Luiz Marchese | Câmara de Vereadores de Dois Vizinhos |
| Eluisio Marostega | Empreendimentos Tecnológicos Sudoeste |
| Biratan Ferreira | Empreendimentos Tecnológicos Sudoeste |
| Adriano S. Santiago | Câmara de Vereadores de Dois Vizinhos |
| Douglas Colaço | Câmara de Vereadores de Dois Vizinhos |
| Alfredo Gouveia | Universidade Tecnológica Federal do Paraná – UTFPR |
| Valter Vilela | Universidade Tecnológica Federal do Paraná – UTFPR |
| Marcio Q. Duarte | Associação Comercial e Empresarial de Dois Vizinhos |
| Tiago Gasparoto | SS Sistemas |

| | |
|-----------------------------------|---------------------------------------|
| Rodrigo Della Justina | SS Sistemas |
| Fernando Zotti | SS Sistemas |
| Diego F. Bordum | Prefeitura Municipal de Dois Vizinhos |
| Márcia B. Frigotto | Prefeitura Municipal de Dois Vizinhos |
| César Giovani Colini Gonçalves | SEBRAE |
| Márcia Painim | SESI/SENAI |
| Mariléia Santini | SESI/SENAI |
| Lidiane Galvan | SESI/SENAI |

Dois Vizinhos, 31 de dezembro 2016.


Sérgio Luiz Marchese
Presidente